



HANDWERKS
KAMMER
MANNHEIM
RHEIN-NECKAR-ODENWALD

Zahlen Daten Fakten



2006



Die Handwerksb

Das Handwerk in der Region Rhein-Neckar-Odenwald ist das Rückgrat des Mittelstandes im nördlichen Baden-Württemberg zwischen Rhein und Odenwald, zwischen Laudenbach und Sinsheim.

Hier stellt sich das Handwerk und seine Kammer vor mit Zahlen, Daten und Fakten aus dem zurückliegenden Jahr 2005.

Das Handwerk in Zahlen

	Handwerksunternehmen	Beschäftigte	Umsatz in Euro
Bundesrepublik	923.046	4,87 Mio	ca. 457,1 Mrd
Baden-Württemberg	124.681	ca. 754.000	ca. 61,2 Mrd
HwK Mannheim	11.693	ca. 84.300	ca. 5,28 Mrd

Der Kammerbezirk

	Unternehmen im Handwerk	Lehrlinge
Stadtkreis Mannheim	2.799 (+191)	1.470
Stadtkreis Heidelberg	1.064 (+15)	778
Rhein-Neckar-Kreis	6.087 (+315)	2.083
Neckar-Odenwald-Kreis	1.743 (+15)	883
Gesamt	11.693 (+536)	5.214

Betriebe



Die Handwerksbetriebe

Regionales Handwerk im Überblick

Einwohner	Beschäftigte	Umsatz in Euro
325.369	ca. 28.500	ca. 1.62 Mrd
142.370	ca. 7.350	ca. 0.31 Mrd
533.512	ca. 38.650	ca. 2.59 Mrd
150.948	ca. 9.800	ca. 0.76 Mrd
1.152.199	ca. 84.300	ca. 5,28 Mrd

Die Handwerksbetriebe

Die geographische Zuordnung der einzelnen Berufe

Gebietskörperschaft	Bau	Metall	Holz
Mannheim	646	779	222
Anlage A	344	722	72
Anlage B1	130	35	22
Anlage B2	172	22	128
Heidelberg	199	307	67
Anlage A	129	275	32
Anlage B1	26	23	8
Anlage B2	44	9	27
Rhein-Neckar-Kreis	1.391	1.892	658
Anlage A	864	1.763	274
Anlage B1	279	65	52
Anlage B2	248	64	332
Neckar-Odenwald-Kreis	425	545	208
Anlage A	321	515	101
Anlage B1	53	17	18
Anlage B2	51	13	89
Gesamt	2.661	3.523	1.155

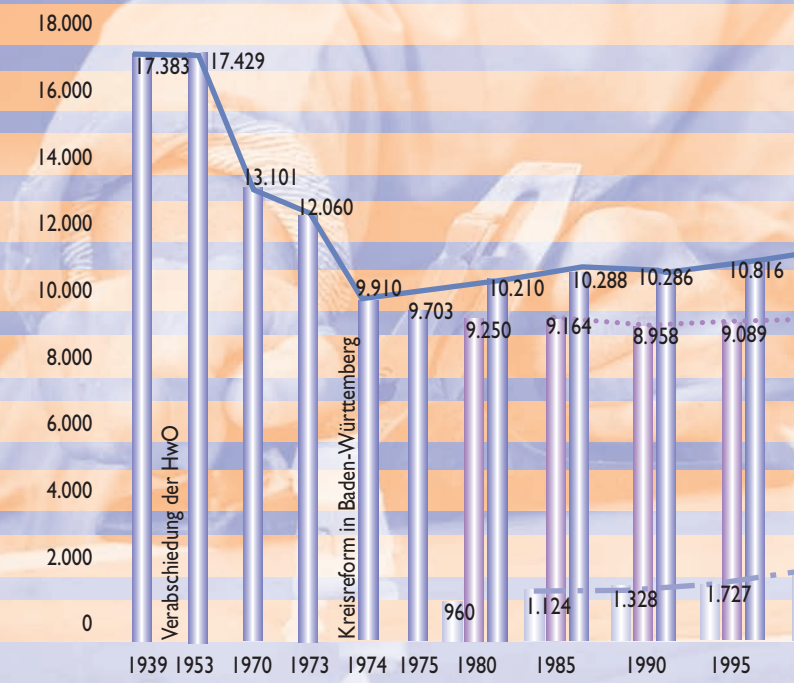
Gewerkegruppen im Kammergebiet

	Bau	Metall	Holz
Anlage A	1.658	3.275	479
Anlage B1	488	140	100
Anlage B2	515	108	576
Gesamt	2.661	3.523	1.155

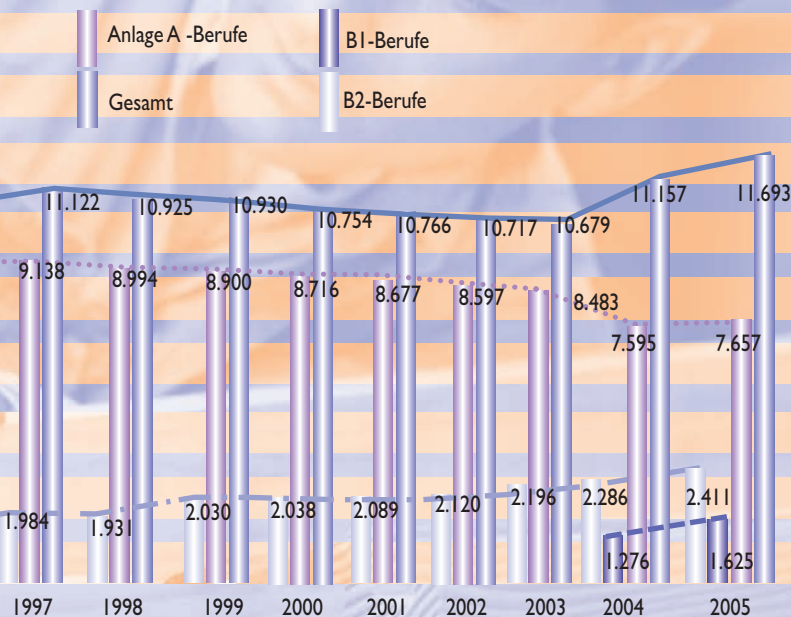
fsgruppen auf Stadt- und Landkreise

Textil	Nahrung	Gesundh.	Glas/Sonst.	Summe
186	104	789	73	2.799
0	95	452	16	1.701
112	0	137	53	489
74	9	200	4	609
90	56	296	49	1.064
0	53	188	8	685
50	1	40	34	182
40	2	68	7	197
333	335	1.299	179	6.087
3	298	743	43	3.988
167	15	91	93	762
163	22	465	43	1.337
90	150	275	50	1.743
1	134	199	12	1.283
48	11	15	30	192
41	5	61	8	268
699	645	2.659	351	11.693

Textil	Nahrung	Gesundh.	Glas/Sonst.	Handwerk
4	580	1.582	79	7.657
377	27	283	210	1.625
318	38	794	62	2.411
699	645	2.659	351	11.693



Die Handwerksbetrie



Die 15 stärksten Handwerksberufe im Gebiet der Handwerkskammer Mannheim **Anlage A-Berufe** Betriebe*

Friseur	1.145	+50
Kfz-Techniker	794	-2
Elektrotechniker	763	+8
Installateur und Heizungsbauer	677	+27
Tischler	478	-12
Maler und Lackierer	478	+6
Maurer und Betonbauer	396	-14
Metallbauer	365	-5
Feinwerkmechaniker	347	-7
Fleischer	313	-4
Bäcker	212	-11
Augenoptiker	191	-2
Zimmerer	190	+6
Stuckateur	174	+10
Informationstechniker	135	-11

* Veränderung gegenüber dem Vorjahr

und 999 Betriebe in weiteren 26 Berufen der Anlage A

Die Handwerks

Die 5 stärksten zulassungsfreien BI-Berufe	Betriebe*	
Fliesen-, Platten- und Mosaikleger	459	+201
Gebäudereiniger	267	+95
Raumausstatter	214	+85
Fotograf	97	+10
Damen- und Herrenschnneider	90	+5

*Veränderung gegenüber dem Vorjahr

und 498 weitere Betriebe in 48 Berufen aus der Anlage BI

Strukturdaten

Anlage A

	Bestand	Zugang	Abgang	Gesamt	%
1995	8.978	586	475	9.089	+1,2
1996	9.089	611	577	9.123	+0,3
1997	9.123	646	631	9.138	+0,2
1998*	9.083	607	696	8.994	-1,0
1999	8.994	602	696	8.900	-1,1
2000	8.900	612	796	8.716	-2,1
2001	8.716	561	600	8.677	-0,4
2002	8.677	539	619	8.597	-0,9
2003	8.597	510	621	8.483	-1,3
2004*	7.505	542	467	7.580	+1,0
2005	7.580	596	492	7.657	+1,0

* Novellierung der Handwerksordnung

betriebe

Die 5 stärksten handwerksähnlichen B2-Berufe	Betriebe*	
Kosmetiker	708	+72
Einbau von genormten Baufertigteilen	571	+45
Änderungsschneider	257	-7
Bodenleger	218	+12
Holz- und Bautenschutz	205	+7

*Veränderung gegenüber dem Vorjahr

und 452 weitere Betriebe in 52 Berufen aus der Anlage B2

Anlage B1

	Bestand	Zugang	Abgang	Gesamt	%
2004	978	382	74	1.286	+31,5
2005	1.286	517	178	1.625	+26,4

Anlage B2

	Bestand	Zugang	Abgang	Gesamt	%
1995	1.547	376	196	1.727	+10,4
1996	1.727	443	261	1.909	+9,5
1997	1.909	374	299	1.984	+3,8
1998*	1.894	369	312	1.931	+3,0
1999	1.931	412	313	2.030	+4,9
2000	2.030	346	338	2.038	+2,4
2001	2.038	353	302	2.089	+2,4
2002	2.089	323	292	2.120	+1,5
2003	2.120	420	344	2.196	+3,6
2004	2.196	413	318	2.291	+4,3
2005	2.291	469	349	2.411	+5,2

* Novellierung der Handwerksordnung

Neugliederung des Handwerks

Die Handwerksordnung (HWO) seit 1.1.2004

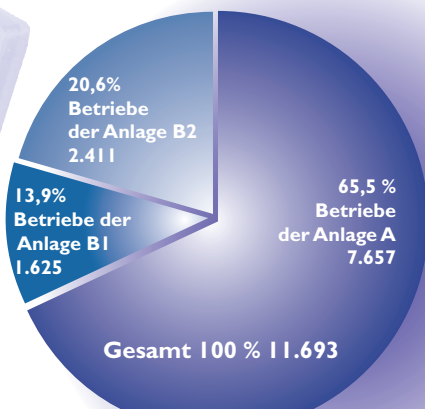
Mit der Novellierung der Handwerksordnung (HWO) zum 1. Januar 2004 wurde die Zahl der Handwerke mit Meisterpflicht von 94 auf 41 Handwerke reduziert. Die verbliebenen 53 Handwerke sind – neben den 57 handwerksähnlichen Berufen – zulassungsfrei, d.h. zu deren Ausübung bedarf es keinerlei Ausbildung, auch keinen Gesellenbrief in dem Handwerk, das ausgeübt werden soll wie fälschlicherweise oft angenommen wird.

Neue Regelung: ohne Meisterbrief können sich **Gesellen als Führungskraft** ohne Meisterbrief selbständig machen, die eine sechsjährige praktische Tätigkeit nachweisen können, davon vier Jahre in leitender Position. Diese Regelung gilt jedoch nicht für Schornsteinfeger und für Gesundheitsberufe wie Augenoptiker. Mit dieser Regelung dürfte die neue Handwerksordnung zugleich auch „europafest“ sein.

Das **Inhaberprinzip** wurde **aufgegeben**. Nunmehr kann auch ein handwerklicher Einzelunternehmer einen Betriebsleiter beschäftigen und wird sodann in der Handwerksrolle eingetragen.

In den 53 zulassungsfreien Handwerken kann nach wie vor eine Meisterprüfung abgelegt werden. Denn sie ist als Qualitäts- und Vertrauensmerkmal eine unerlässliche Unternehmensqualifizierung. Auch die **Zulassung zur Meisterprüfung** ohne Wartezeit wurde für den Fall erleichtert, dass in dem Prüfungsberuf oder einem verwandten zulassungspflichtigen Beruf die Gesellenprüfung abgelegt wurde.

Denn auch für die Zukunft gilt: Wer selbst nicht ausgebildet ist, kann auch nicht ausbilden.



Verzeichnis der 41 zulassungspflichtigen Handwerke – A-Berufe

1. Maurer und Betonbauer
2. Ofen- und Luftheizungsbauer
3. Zimmerer
4. Dachdecker
5. Straßenbauer
6. Wärme-, Kälte- und Schallschutzisolierer
7. Brunnenbauer
8. Steinmetze und Steinbildhauer
9. Stuckateure
10. Maler und Lackierer
11. Gerüstbauer
12. Schornsteinfeger
13. Metallbauer
14. Chirurgiemechaniker
15. Karosserie- und Fahrzeugbauer
16. Feinwerkmechaniker
17. Zweiradmechaniker
18. Kälteanlagenbauer
19. Informationstechniker
20. Kraftfahrzeugtechniker
21. Landmaschinenmechaniker
22. Büchsenmacher
23. Klempner
24. Installateure und Heizungsbauer
25. Elektrotechniker
26. Elektromaschinenbauer
27. Tischler
28. Boots- und Schiffbauer
29. Seiler
30. Bäcker
31. Konditoren
32. Fleischer
33. Augenoptiker
34. Hörgeräteakustiker
35. Orthopädietechniker
36. Orthopädieschuhmacher
37. Zahntechniker
38. Friseure
39. Glaser
40. Glasbläser und Glasapparatebauer
41. Vulkaniseure und Reifenmechaniker

Verzeichnis der 53 zulassungsfreien Handwerke – B1-Berufe

1. Fliesen-, Platten- und Mosaikleger
2. Betonstein- und Terrazzohersteller
3. Estrichleger
4. Behälter- und Apparatebauer
5. Uhrmacher
6. Graveure
7. Metallbildner
8. Galvaniseure
9. Metall- und Glockengießer
10. Schneidwerkzeugmechaniker
11. Gold- und Silberschmiede
12. Parkettleger
13. Rolladen- und Jalousiebauer
14. Modellbauer
15. Drechsler und Holzspielzeugmacher
16. Holzbildhauer
17. Böttcher
18. Korbmacher
19. Damen- und Herrenschneider
20. Sticker
21. Modisten
22. Weber
23. Segelmacher
24. Kürschner
25. Schuhmacher
26. Sattler und Feintäschner
27. Raumausstatter
28. Müller
29. Brauer und Mälzer
30. Weinküfer
31. Textilreiniger
32. Wachszieher
33. Gebäudereiniger
34. Glasveredler
35. Feinoptiker
36. Glas- und Porzellanmaler
37. Edelsteinschleifer und Graveure
38. Fotografen
39. Buchbinder
40. Buchdrucker: Schriftsetzer; Drucker
41. Siebdrucker
42. Flexografen
43. Keramiker
44. Orgel- und Harmoniumbauer
45. Klavier- und Cembalobauer
46. Handzuginstrumentenmacher
47. Geigenbauer
48. Bogenmacher
49. Metallblasinstrumentenmacher
50. Holzblasinstrumentenmacher
51. Zupfinstrumentenmacher
52. Vergolder
53. Schilder- und Lichtreklamehersteller

Verzeichnis der 57 handwerksähnlichen Gewerbe – B2-Berufe

1. Eisenflechter
2. Bautentrocknungsgewerbe
3. Bodenleger
4. Asphaltierer
(ohne Strassenbau)
5. Fuger (im Hochbau)
6. Holz- und Bautenschutz-
gewerbe (Mauerschutz
und Holzimprägnierung in
Gebäuden)
7. Rammgewerbe (Einrammen
von Pfählen im Wasserbau)
8. Betonbohrer und -schneider
9. Theater- und
Ausstattungsmaler
10. Herstellung von Drahtge-
stellen für Dekorations-
zwecke in Sonderanfertigung
11. Metallschleifer und
Metallpolierer
12. Metallsägen-Schärfer
13. Tankschutzbetriebe
(Korrosionsschutz von
Öltanks für Feuerungs-
anlagen ohne chemische
Verfahren)
14. Fahrzeugverwerter
15. Rohr- und Kanalreiniger
16. Kabelverleger im Hoch-
bau (ohne Anschluss-
arbeiten)
17. Holzschuhmacher
18. Holzblockmacher
19. Daubenhauer
20. Holz-Leitermacher
(Sonderanfertigung)
21. Muldenhauer
22. Holzreifenmacher
23. Holzschindelmacher
24. Einbau von genormten
Baufertigungsteilen (z.B.
Fenster, Türen, Zargen,
Regale)
25. Bürsten- und Pinselmacher
26. Bügelanstalten für Herren-
Oberbekleidung
27. Dekorationsnäher (ohne
Schaufensterdekoration)
28. Fleckteppichhersteller
29. Klöppler
30. Theaterkostümnäher
31. Plisseebrenner
32. Posamentierer
33. Stoffmaler
34. Stricker
35. Textil-Handdrucker
36. Kunststopfer
37. Änderungsschneider
38. Handschuhmacher
39. Ausführung einfacher
Schuhreparaturen
40. Gerber
41. Innerei-Fleischer (Kuttler)
42. Speiseeishersteller
(mit Vertrieb von Speiseeis
mit üblichem Zubehör)
43. Fleischzerleger, Ausbeiner
44. Appreteure, Dekateure
45. Schnellreiniger
46. Teppichreiniger
47. Getränkeleitungsreiniger
48. Kosmetiker
49. Maskenbildner
50. Bestattungsgewerbe
51. Lampenschirmhersteller
(Sonderanfertigung)
52. Klavierstimmer
53. Theaterplastiker
54. Requisiteure
55. Schirmmacher
56. Steindrucker
57. Schlagzeugmacher



Ausbildung

Die Ausbildung in einem Handwerksberuf ist eine der vornehmsten Aufgaben, denen sich ein selbstständiger Handwerksmeister stellen kann. Aufgrund seiner Meisterausbildung hat er die besten Voraussetzungen, jungen Menschen sein handwerkliches Wissen und Können weiterzugeben.



Mehr als 40 % der gewerblich-technischen Auszubildenden in Deutschland werden in einem Handwerksberuf ausgebildet. Es stimmt: Das Handwerk belegt bei der Ausbildung junger Menschen wieder einen der Spitzenplätze. Im Bezirk der Handwerkskammer Mannheim Rhein-Neckar-Odenwald profitieren davon 5.214 junge Menschen, allein 1.272 – also 24,4 % – sind weiblich und haben sich einem handwerklichen Beruf verschrieben.

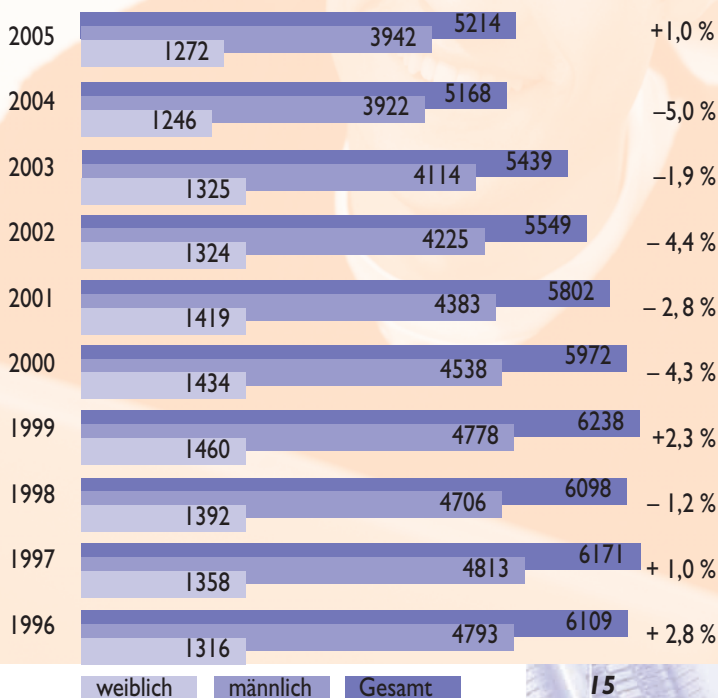
Und auch für junge Menschen mit ausländischem Pass hat das Handwerk ein Herz: 485 von ihnen – und damit 9,3 % – sind im Handwerk integriert und erhalten das solide Fundament einer guten Ausbildung.

Im Jahre 2005 wurden 1.959 neue Berufsausbildungsverträge zwischen Rhein und Odenwald abgeschlossen, davon waren 530 weibliche und 1.429 männliche Auszubildende.

im Handwerk

Lehrlingszahlen im Kammergebiet

Veränderung gegenüber dem Vorjahr



Ausbildung im Handwerk

Die 15 stärksten handwerklichen Ausbildungsberufe im Bezirk der Handwerkskammer Mannheim Rhein-Neckar-Odenwald

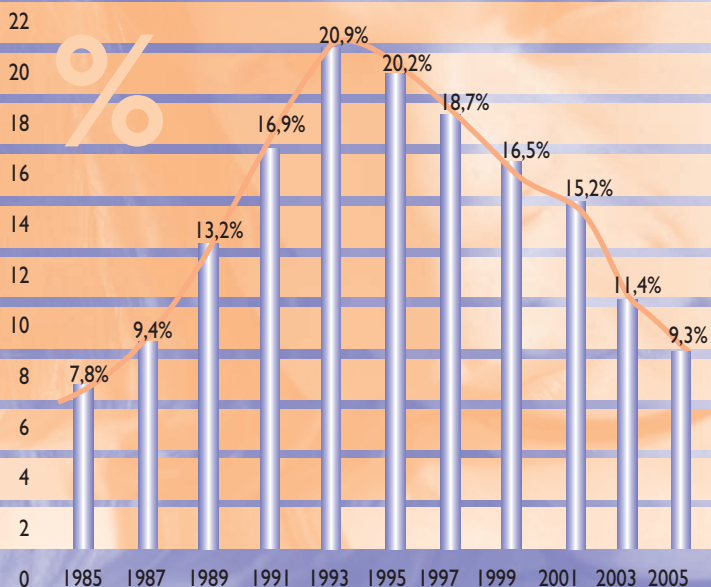
Beruf	Weiblich	Männlich	Lehrlinge ausländisch	
Kfz-Mechatroniker/in	15	659	674	51
Friseur/in	375	43	418	90
Anlagenmechaniker/in für Sanitär-/ Heizungs- und Klimatechnik	2	346	348	39
Elektroniker/in für Energie- und Gebäudetechnik	3	315	318	18
Maler und Lackierer/in	18	294	312	35
Fachverkäufer/-in im Nahrungsmittel-Handwerk/Bäckerei	265	3	268	22
Feinwerkmechaniker/in	11	243	254	23
Metallbauer/-in	2	248	250	42
Tischler/-in	18	179	197	4
Bäcker/-in	28	165	193	10
Zahntechniker/-in	75	63	138	9
Konditor/-in	58	43	101	7
Bürokaufmann/-frau i. Handw.	69	30	99	8
Fahrzeuglackierer/in	2	90	92	14
Augenoptiker/-in	59	27	86	5

5.539 Lehrlinge lernen in folgenden Berufsfeldern

Veränderung gegenüber dem Vorjahr

Bau/Ausbau	777	+44
Elektro/Metalltechnik	2.093	-7
Holz	233	-4
Bekleidung/Textil/Leder	60	+2
Nahrung	372	+2
Gesundheit/Körperpflege	775	-34
Glas/Papier/Keramik	67	+4
Kaufmännische Berufe	495	+45
Sonstige	342	-6

Ausländische Lehrlinge im Handwerk der Region Unterer Neckar



Ausbildung im Handwerk

Statistik der Gesellen- und Abschlußprüfungen
im Bezirk der Handwerkskammer Mannheim

Rhein-Neckar-Odenwald

Winterhalbjahr 2004/05 und Sommerhalbjahr 2005

Beruf	Teilnehmer	bestanden	nichtbestanden	
Bau und Ausbau	224	185	39	17,4 %
Elektrotechnik und Metall	600	522	78	13,0 %
Holz	85	79	6	7,1 %
Bekleidung, Textil und Leder	16	15	1	6,3 %
Nahrungsmittel	103	100	3	2,9 %
Gesundheit, Körperpflege, Chemische Reinigung	244	219	25	10,2 %
Glas, Papier, Keramik	16	14	2	12,5 %
Sonstige	184	171	13	7,1 %
Gesamtergebnis	1.472	1.305	167	-11,3 %

Ausbildung im



Überbetriebliche Unterweisung (Grund- und Fachstufe) in der Bildungsakademie Mannheim

Gruppe	Anzahl Grundstufe	Anzahl Fachstufe	Anzahl Gesamt
Bauhandwerke	41	74	115
Metallhandwerke (ohne Elektrohandwerke)	46	179	225
Elektrohandwerke	19	76	95
Holzhandwerke	1	21	22
Nahrungsmittelhandwerke	5	17	22
Gesundheits- und Körperpflege, chemische und Reinigungshandwerke	10	52	62
Kaufmännische Ausbildungsberufe	3	14	17
Insgesamt	125	433	558

Ausbildung im Handwerk

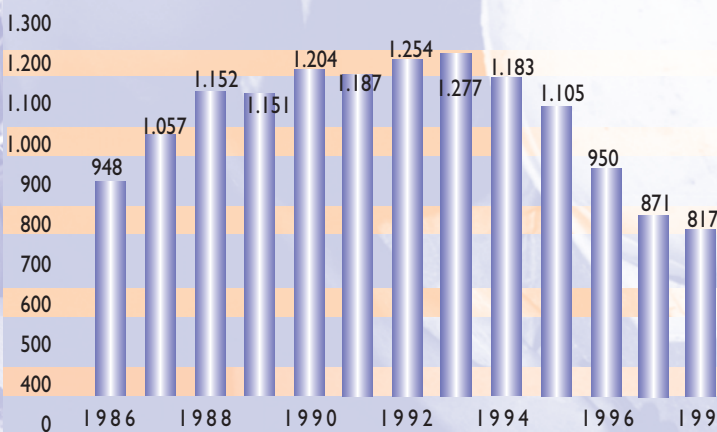
Handwerk

Überbetriebliche Unterweisung – Berufsstatistik


Berufsbezeichnung	Kurse	Teilnehmer
Maurer	18	227
Beton- und Stahlbetonbauer	9	74
Fliesen-, Platten und Mosaikleger	17	196
Stuckateure	12	135
Maler und Lackierer	44	573
Fahrzeuglackierer	1	8
Metallbauer	25	294
Feinwerkmechaniker	42	445
Feinmechaniker	1	10
Informationselektroniker	15	125
Kraftfahrzeugmechaniker	27	296
Kraftfahrzeugmechatroniker	39	404
Gas- und Wasserinstallateur	14	147
Zentralheizungs- und Lüftungsbauer	13	110
Anlagenmechaniker für Sanitär-, Heizungs- und Klimatechnik	55	603
Elektroinstallateur	10	100
Elektromechaniker	2	2
Elektroniker	64	683
Tischler	22	217
Bäcker	14	170
Konditoren	8	87
Friseur	62	581
Bürokaufmann/frau	17	154
Zimmerer	5	35
Straßenbauer	16	129
Rohrleitungsbauer	4	15
Kanalbauer	2	5
Gesamtsumme	558	5.825


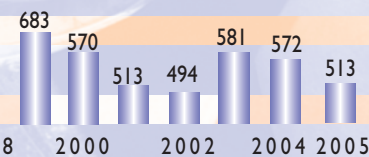
Meisterprüfung

Bestandene Meisterprüfungen seit 1986



Meisterprüfung





Bestandene Meisterprüfungen 2005 nach Berufen

Beruf	2001	2002	2003	2004	2005
Friseur	112	133	124	120	139
Hörgeräteakkustiker	0	0	25	66	72
Kfz-Techniker	78	57	57	68	52
Feinwerkmechaniker	39	49	42	35	38
Bäcker	39	39	41	27	34
Konditoren	19	18	29	24	29
Tischler	37	27	22	35	23
Elektrotechnik	28	22	26	41	21
Installateur und Heizungsbauer	23	24	43	24	21
Summe	375	369	409	440	429

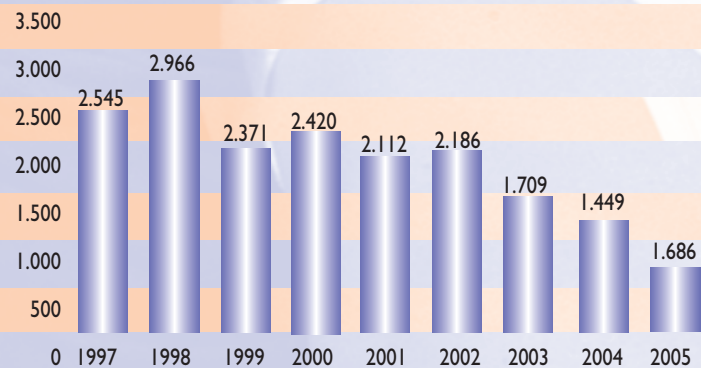
sowie 84 weitere Jungmeisterinnen und Jungmeister, die vor zehn weiteren Ausschüssen der Handwerkskammer Mannheim Rhein-Neckar-Odenwald ihre Prüfung erfolgreich bestanden.



Anzahl der Lehrgänge

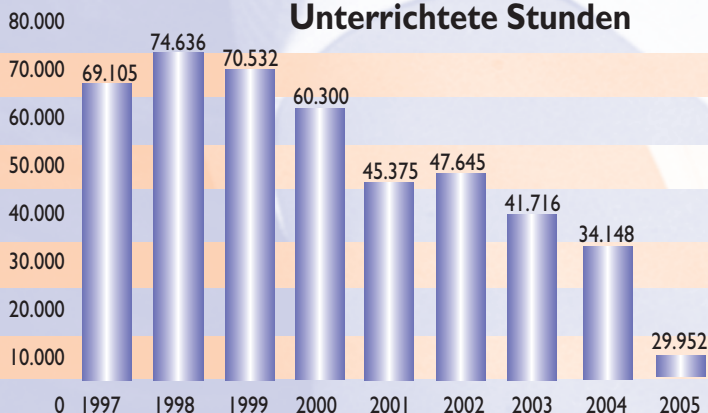


Anzahl der Teilnehmerinnen und Teilnehmer



bildungsstatistik

Unterrichtete Stunden



Handwerkskammer Mannheim

Bau/Ausbau

Holz

Gesundheit/
Körperpflege

Glas/
Papier/
Sonstige

Das Handwerk
der Region
Rhein-Neckar-
Odenwald

Metall/
Elektro

(11.693 Mitgliedsbetriebe)

Nahrung

Bekleidung

Vollversammlung (39 Mitglieder)

Vorstand (9 Mitglieder)
Präsident: Walter Tschischka
Vizepräsidenten: Alois Jöst
und Gerhard Höfler

Hauptgeschäftsführer: Dieter Müller
Stellv. Hauptgeschäftsführer: Jens Brandt

Hauptabteilungen

I Recht und Organisation

- 1 Beratung
- 1 Sachverständige
- 1 Handwerks- und Gewerberecht

IV Bildungs-Akademie

- 1 überbetriebliche Ausbildung
- 1 Bildungsmanagement
- 1 Verwaltung
- 1 soziale Betreuung

II Berufsbildungs- und Prüfungswesen

- 1 Berufsausbildung
- 1 Ausbildungsberatung
- 1 Meisterprüfung
- 1 sonst. Prüfungen
- 1 Nachwuchssicherung

SI Finanz- und Personalverwaltung

- 1 Kasse
- 1 Beitrag und Umlage
- 1 Gebühren
- 1 Mahnwesen

III Wirtschaftsförderung

- 1 Betriebsberatung
- 1 Technologie- und Umweltberatung
- 1 Energieeffizienzberatung

S2 Interne Dienste

- 1 Haustechnik
- 1 Einkauf
- 1 Registratur

Dienstleistungs-ABC

Ihr direkter Draht

Tel. 0621/18002-



A bfallentsorgung	-151	L ehrlingsrolle	-132/-133/-134
Abschlussprüfungen	-145	Lehrlingsstreitigkeiten	-131
Akademie des Handwerks	-104	Lehrverträge	-164
Anerkennung ausländischer		Lehrlingswertschulungen	-145
Bildungsabschlüsse	-131	M arketingberatung	-155
Arbeitsrecht	-157	Meisterprüfungen	-142/-143
Arbeitssicherheit	-151	Meisterprüfungsausschüsse	-140
Ausbildereignungsprüfung	-145	Meistervorbereitung	-229
Ausbildungsberatung -135/-136/-137		Messeausweise	-164
Ausbildungsverträge	-164	Messeberatung	-155
B aurecht/-leitplanung	-122	N achwuchswerbung/ Nachwuchssicherung	-137
Begabtenförderung	-131	Neue Technologien	-151
Berufsbildungsausschuss	-130	Ö ffentlichkeitsarbeit	-104
Berufsbildungspolitik	-130	P atentrecht	-151
Betriebsbörse	-158	Praktischer	
Betriebsübergabe	-155/-156	Leistungswettbewerb	-136
Betriebsübernahme	-155/-156	Pressearbeit	-104
Betriebswirt des Handwerks	-214	Prüfungsbeauftragter	-145
Bildungskoordinator	-222	Q ualitätssicherung	-155
Bildungsmanagement	-229	R ating	-155
Bürgschaften	-156	Rechtsfragen	-120/-157
D eutsche Handwerkszeitung	-104	S achverständige	-121
E DV-Kurse	-229	Schwarzarbeit	-126
Ehrenamtliche Richter	-104	Steuern	-156
Ehrungen	-121	T echnologieberatung	-151
Energie-Effizienz-Beratung	-151	Technische Fachlehrgänge	-229
Erfinderberatung	-151	Ü berbetriebliche Ausbildung	-200
Existenzgründung	-156	UK-Stellung	-122
Exportberatung	-155	Umweltberatung	-151
F inanzierungshilfen	-155	Umwelt-Förderprogramme	-151
Fortbildungsprüfung	-145	Unternehmensführung	-229
G esellenprüfung -132/-133/-134		Urkunden	-121
Gesellenprüfungsausschüsse	-145	V erkaufsleiterinnen	-145
Gesellschaftsrecht	-120	Vermittlung Unternehmer/ Verbraucher	-157
Gewerberecht	-125	Versorgungswerk e.V.	-107
Gewerblicher Rechtsschutz	-120	W ehrrecht	-122
H andelsregister- eintragungen	-127/-128	Weiterbildung	-229
Handwerksrecht	-125	Wettbewerbsrecht	-120
Handwerksnovelle	-127/-128	Wirtschaftsrecht	-120
I nhouseseminare	-229	Z uliefererwesen	-156
Innovationsberatung	-151	Zurückstellung vom Wehrdienst	-122
Internetkurse	-229	Zwischenprüfung	-132/-133/-134
K enntnisprüfungen	-145		
Konjunkturbeobachtung	-156		
Kooperationen	-156		

Wichtige Adressen



Handwerkskammer Mannheim

Rhein-Neckar-Odenwald

B 1, 1-2
68159 Mannheim
Telefon: 0621/18002-0
Telefax: 0621/18002-199
Email: info@hwk-mannheim.de
Homepage: www.hwk-mannheim.de

Präsident:
Walter Tschischka

Hauptgeschäftsführer:
Dieter Müller

Bildungsakademie
Geschäftsführer:
Hans-Fred Herwehe
Gutenbergstraße 49
68167 Mannheim
Telefon: 0621/18002-210
Telefax: 0621/18002-299
Email: info@bia-mannheim.de
Homepage: www.bia-mannheim.de

Internat der Handwerks-
kammer Mannheim und der
Arbeiterwohlfahrt

Leiter: Peter Herrmann
Friedrich-Ebert-Straße 115-117
68167 Mannheim
Telefon: 0621/301021
Telefax: 0621/302095

Kreishandwerkerschaften

Kreishandwerkerschaft Heidelberg
Adenauerplatz 2
69115 Heidelberg
Telefon: 06221/9020-0
Telefax: 06221/9020-20
Email: zentrale@kreishandwerker-schaft-heidelberg.de
www.kreishandwerkerschaft-heidelberg.de

Kreishandwerksmeisterin:
Margot Preisz
Damenschneidermeisterin

Geschäftsführer:
Leopold Übelhör

Kreishandwerkerschaft Mannheim
B 1, 1-2
68159 Mannheim
Telefon: 0621/129100
Telefax: 0621/1291015
Email: dachdecker-innung-mannheim@t-online.de

Kreishandwerksmeister:
Berthold Falter
Maschinenbaumechaniker-
meister

Geschäftsführer:
Ass. Werner Lang

Kreishandwerkerschaft
Neckar-Odenwald-Kreis
Nadlerstraße 2
74821 Mosbach
Telefon: 06261/16014
Telefax: 06261/18166
Email: info@kh-mosbach.de
www.kh-mosbach.de

Kreishandwerksmeister:
Theodor Häfner
Tischlermeister

Geschäftsführer:
Manfred Banschbach

Dienstleistung und Beratung



HANDWERKS
KAMMER
MANNHEIM
RHEIN-NECKAR-ODENWALD

Wir beraten Sie kostenlos

- 1 Betriebswirtschaftliche Beratung
- 1 Existenzgründungsberatung
- 1 Ausbildungsberatung
- 1 Weiterbildungsberatung
- 1 Rechtsberatung
- 1 Innovations- und Umweltschutzberatung
- 1 Export- und EU-Beratung

Wir vertreten die Interessen des Handwerks

- 1 Interessenvertretung für das Handwerk in Bund, Land und Kommunen
- 1 Mitarbeit in regionalen sowie landes- und bundesweiten Gremien
- 1 Kontaktpflege zu Parlamenten, Behörden und Institutionen
- 1 Öffentlichkeitsarbeit
- 1 Bekämpfung der Schwarzarbeit

Wir nehmen gesetzliche Aufgaben für das Handwerk im Rahmen der handwerklichen Selbstverwaltung wahr

- 1 Führen der Handwerksrolle und der Lehrlingsrolle
- 1 Förderung der beruflichen Bildung durch Ausbildungs- und Weiterbildungslehrgänge sowie Seminare
- 1 Unterstützung der Handwerksbetriebe mit Durchführung der überbetrieblichen Ausbildung
- 1 Meister- und Gesellenprüfungen
- 1 Führen der Liste aller handwerklichen Sachverständigen
- 1 Vermittlungsstelle zwischen Handwerk und Verbraucher

Herausgeber: Handwerkskammer Mannheim
Verantwortlich: Dieter Müller, Hauptgeschäftsführer
Gestaltung: PerfectPage, B. Kutscherauer, Mannheim
Gesamtherstellung: City-Druck Offsetdruck GmbH

Zahlen Daten Fakten

