



Handwerkskammer Mannheim
Rhein-Neckar-Odenwald

Zahlen · Daten · Fakten 2007



Die Handwerksbetriebe

Das Handwerk in der Region Rhein-Neckar Odenwald ist das Rückgrat des Mittelstandes im nördlichen Baden-Württemberg zwischen Rhein und Odenwald, zwischen Laudenbach und Sinsheim.

Mit dieser Broschüre stellt sich das Handwerk und seine Kammer vor mit Zahlen, Daten und Fakten aus dem zurückliegenden Jahr 2006.



Das Handwerk in Zahlen

	Handwerks- unternehmen	Beschäf- tigte	Umsatz in Euro
Bundesrepublik	947.381	ca. 4,78 Mio	ca. 482,7 Mrd.
Baden-Württemberg	127.884	ca. 750.000	ca. 67,5 Mrd.
Handwerkskammer Mannheim	12.155	ca. 83.900	ca. 5,23 Mrd.

Regionales Handwerk im Überblick

	Unternehmen im Handwerk	Beschäf- tigte	Umsatz in Euro
Stadtkreis Mannheim	2.995 (+196)	28.400	1,60 Mrd.
Stadtkreis Heidelberg	1.097 (+33)	7.300	0,31 Mrd.
Rhein-Neckar-Kreis	6.237 (+150)	38.500	2,57 Mrd.
Neckar-Odenwald- Kreis	1.826 (+83)	9.750	0,75 Mrd.
Gesamt	12.155 (+462)	83.950	5,23 Mrd.

Der Kammerbezirk

	Mitglieds- betriebe	Lehrlinge	Einwohner
Mannheim	2.995	1.712	308.070
Heidelberg	1.097	823	143.750
Rhein-Neckar-Kreis	6.237	2.172	533.998
Neckar-Odenwald- Kreis	1.826	897	150.287
Kammerbezirk	12.155	5.604	1.136.105

Die geographische Zuordnung der einzelnen Berufsgruppen auf Stadt

Gebietskörperschaft	Bau	Metall	Holz	Textil
Mannheim	738	779	246	21
Anlage A	354	718	78	4
Anlage B1	231	38	26	14
Anlage B2	153	23	142	7
Heidelberg	223	301	68	9
Anlage A	122	269	29	4
Anlage B1	54	24	11	5
Anlage B2	47	8	28	4
Rhein-Neckar-Kreis	1.455	1.898	669	36
Anlage A	869	1.763	268	21
Anlage B1	329	65	56	14
Anlage B2	257	70	345	9
Neckar-Odenwald-Kreis	450	562	221	9
Anlage A	330	531	100	5
Anlage B1	67	17	22	4
Anlage B2	53	14	99	4
Gesamt	2.866	3.540	1.204	77

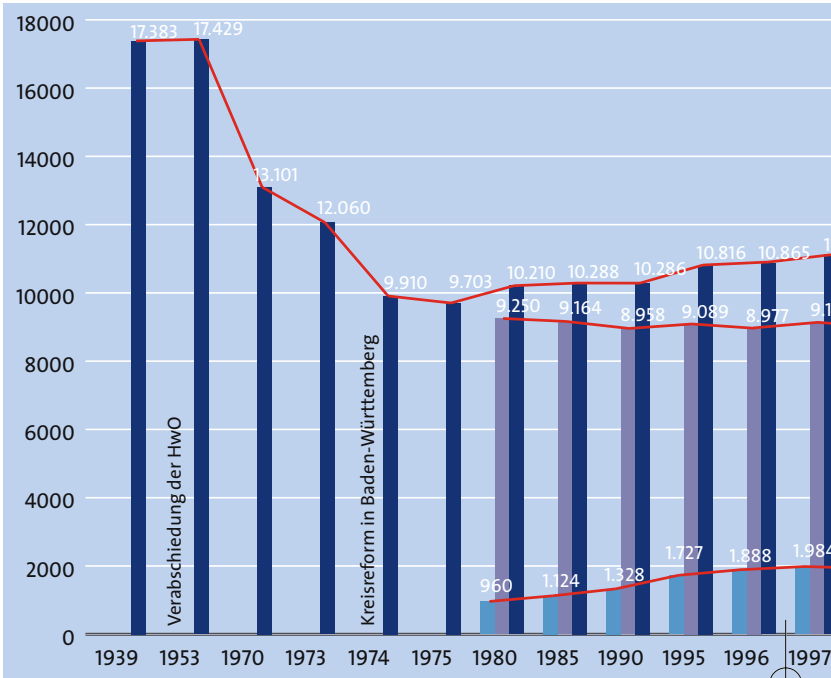
Gewerkegruppen im Kammergebiet

	Bau	Metall	Holz	Textil
Anlage A	1.675	3.281	475	46
Anlage B1	681	144	115	30
Anlage B2	510	115	614	77
Gesamt	2.866	3.540	1.204	77

gruppen auf Stadt- und Landkreise

Holz	Textil	Nahrung	Gesundheit	Glas/Sonst.	Handwerk
246	215	101	841	75	2.995
78	0	91	464	15	1.720
26	143	0	185	56	679
142	72	10	192	4	596
68	96	52	305	52	1.097
29	0	50	190	7	667
11	56	1	50	37	233
28	40	1	65	8	197
669	368	327	1.330	190	6.237
268	3	293	754	45	3.995
56	216	15	131	102	914
345	149	19	445	43	1.328
221	99	149	293	52	1.826
100	1	133	202	12	1.309
22	54	9	22	33	224
99	44	7	69	7	293
1.204	778	629	2.769	369	12.155

Holz	Textil	Nahrung	Gesundheit	Glas/Sonst.	Handwerk
475	4	567	1.610	79	7.691
115	469	25	388	228	2.050
614	305	37	771	62	2.414
1.204	778	629	2.769	369	12.155

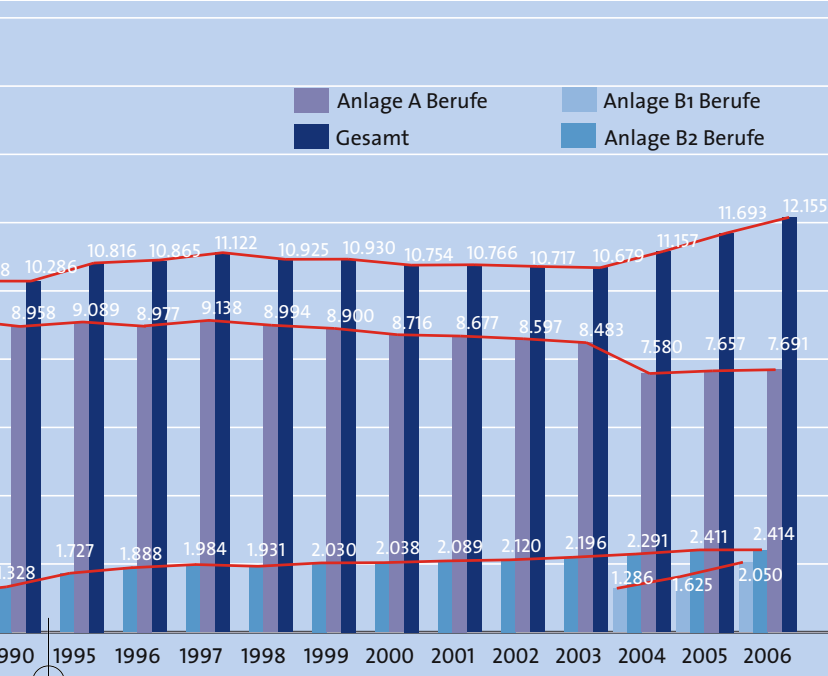


Die 15 stärksten Handwerksberufe im Gebiet der Handwerkskammer Mannheim

Anlage A-Berufe

Beruf	Anzahl	Veränderung*
Friseur	1.175	+30
Kfz-Techniker	790	+4
Elektrotechniker	756	-8
Installateur und Heizungsbauer	697	+20
Maler und Lackierer	490	+12
Tischler	474	-4
Maurer und Betonbauer	403	+8
Metallbauer	374	+9
Feinwerkmechaniker	340	-7
Fleischer	306	-7
Bäcker	207	-5
Augenoptiker	195	+4
Zimmerer	189	-1
Stuckateur	175	+1
Informationstechniker	130	-5
in weiteren 26 Berufen	990	-9
Gesamt	7.691	+43

* Veränderung gegenüber dem Vorjahr



Die 5 stärksten zulassungsfreien

B1-Berufe

Beruf	Anzahl	Betriebe*
Fliesen-, Platten- und Mosaikleger	619	+160
Gebäudereiniger	363	+96
Raumausstatter	291	+77
Fotograf	110	+13
Damen- und Herrenschneider	94	+4
in weiteren 52 Berufen	573	+75
Gesamt	2.050	+350

Die 5 stärksten handwerksähnlichen

B2-Berufe

Beruf	Anzahl	Betriebe*
Kosmetiker	692	-16
Einbau von genormten Baufertigteilen	609	+38
Änderungsschneider	246	-11
Holz- und Bautenschutz	225	+7
Bodenleger	190	-15
in weiteren 52 Berufen	452	0
Gesamt	2.414	+3

* Veränderung gegenüber dem Vorjahr



Strukturdaten

Anlage A	Bestand	Zugang	Abgang	Gesamt	%
1995	8.978	586	475	9.089	+1,2
1996	9.089	611	577	9.123	+0,3
1997	9.123	646	631	9.138	+0,2
1998*	9.083	607	696	8.994	-1,0
1999	8.994	602	696	8.900	-1,1
2000	8.900	612	796	8.716	-2,1
2001	8.716	561	600	8.677	-0,4
2002	8.677	539	619	8.597	-0,9
2003	8.597	510	621	8.483	-1,3
2004*	7.505	542	467	7.580	+1,0
2005	7.580	596	492	7.657	+1,0
2006	7.657	486	452	7.691	+0,4

* Novellierung der Handwerksordnung

Anlage B1	Bestand	Zugang	Abgang	Gesamt	%
2004	978	382	74	1.286	+31,5
2005	1.286	517	178	1.625	+26,4
2006	1.625	640	217	2.050	+26,2

Anlage B2	Bestand	Zugang	Abgang	Gesamt	%
1995	1.547	376	196	1.727	+10,4
1996	1.727	443	261	1.909	+9,5
1997	1.909	374	299	1.984	+3,8
1998*	1.894	369	312	1.931	+3,0
1999	1.931	412	313	2.030	+4,9
2000	2.030	346	338	2.038	+2,4
2001	2.038	353	302	2.089	+2,4
2002	2.089	323	292	2.120	+1,5
2003	2.120	420	344	2.196	+3,6
2004	2.196	413	318	2.291	+4,3
2005	2.291	469	349	2.411	+5,2
2006	2.411	363	360	2.414	+0,1

* Novellierung der Handwerksordnung

Neugliederung des Handwerks

Die Handwerksordnung (HWO) seit 1.1.2004

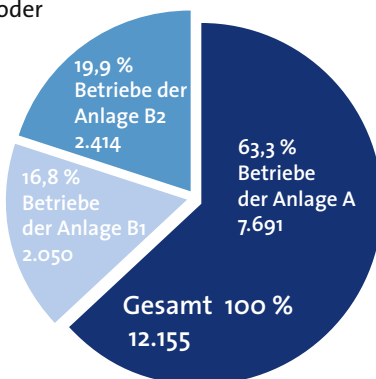
Mit der Novellierung der Handwerksordnung (HWO) zum 1. Januar 2004 wurde die Zahl der Handwerke mit Meisterpflicht von ursprünglich 94 auf nunmehr 41 reduziert. Die verbliebenen 53 Handwerke sind – neben den 57 handwerksähnlichen Berufen – zulassungsfrei, d.h. zu deren Ausübung bedarf es keinerlei Ausbildung, auch keinen Gesellenbrief in dem Handwerk, das ausgeübt werden soll.

Gesellen als Führungskraft können sich ohne Meisterbrief selbstständig machen, die eine sechsjährige praktische Tätigkeit nachweisen können, davon vier Jahre in leitender Position. Diese Regelung gilt jedoch nicht für Schornsteinfeger und für Gesundheitsberufe wie Augenoptiker. Mit dieser Regelung dürfte die neue Handwerksordnung zugleich auch „europafest“ sein.

Das Inhaberprinzip wurde aufgegeben. Nunmehr kann auch ein handwerklicher Einzelunternehmer einen Betriebsleiter beschäftigen und wird sodann in die Handwerksrolle eingetragen.

In den zulassungsfreien Handwerken kann nach wie vor eine Meisterprüfung abgelegt werden. Denn sie ist als Qualitäts- und Vertrauensmerkmal eine unerlässliche Unternehmerqualifizierung. Auch die Zulassung zur Meisterprüfung ohne Wartezeit wurde für den Fall erleichtert, dass in dem Prüfungsberuf oder einem verwandten zulassungspflichtigen Beruf die Gesellenprüfung abgelegt wurde.

Denn auch für die Zukunft gilt: Wer selbst nicht ausgebildet ist, kann auch nicht ausbilden.



Verzeichnis der 41 zulassungs- pflichtigen Handwerke – A-Berufe

1. Maurer und Betonbauer
2. Ofen- und Luftheizungsbauer
3. Zimmerer
4. Dachdecker
5. Straßenbauer
6. Wärme-, Kälte- und Schallschutzisolierer
7. Brunnenbauer
8. Steinmetze und Steinbildhauer
9. Stuckateure
10. Maler und Lackierer
11. Gerüstbauer
12. Schornsteinfeger
13. Metallbauer
14. Chirugiemechaniker
15. Karosserie- und Fahrzeugbauer
16. Feinwerkmechaniker
17. Zweiradmechaniker
18. Kälteanlagenbauer
19. Informationstechniker
20. Kraftfahrzeugtechniker
21. Landmaschinenmechaniker
22. Büchsenmacher
23. Klempner
24. Installateure und Heizungsbauer
25. Elektrotechniker
26. Elektromaschinenbauer
27. Tischler
28. Boots- und Schiffbauer
29. Seiler
30. Bäcker
31. Konditoren
32. Fleischer
33. Augenoptiker
34. Hörgeräteakustiker
35. Orthopädietechniker
36. Orthopädieschuhmacher
37. Zahntechniker
38. Friseure
39. Glaser
40. Glasbläser und Glasapparatebauer
41. Vulkaniseure und Reifenmechaniker

Verzeichnis der 53 zulassungs- freien Handwerke – B1-Berufe

1. Fliesen-, Platten- und Mosaikleger
2. Betonstein- und Terrazzohersteller
3. Estrichleger
4. Behälter- und Apparatebauer
5. Uhrmacher
6. Graveure
7. Metallbildner
8. Galvaniseure
9. Metall- und Glockengießer
10. Schneidwerkzeugmechaniker
11. Gold- und Silberschmiede
12. Parkettleger
13. Rolladen- und Jalousiebauer
14. Modellbauer
15. Drechsler und Holzspielzeugmacher
16. Holzbildhauer
17. Böttcher
18. Korbmacher
19. Damen- und Herrenschnneider
20. Sticker
21. Modisten
22. Weber
23. Segelmacher
24. Kürschner
25. Schuhmacher
26. Sattler und Feintäschner
27. Raumausstatter
28. Müller
29. Brauer und Mälzer
30. Weinküfer
31. Textilreiniger
32. Wachszieher
33. Gebäudereiniger
34. Glasveredler
35. Feinoptiker
36. Glas- und Porzellanmaler
37. Edelsteinschleifer und Graveure
38. Fotografen
39. Buchbinder
40. Buchdrucker: Schriftsetzer; Drucker
41. Siebdrucker
42. Flexografen
43. Keramiker
44. Orgel- und Harmoniumbauer
45. Klavier- und Cembalobauer
46. Handzuginstrumentenmacher
47. Geigenbauer
48. Bogenmacher
49. Metallblasinstrumentenmacher
50. Holzblasinstrumentenmacher
51. Zupfinstrumentenmacher
52. Vergolder
53. Schilder- und Lichtreklamehersteller

Verzeichnis der 57 handwerks- ähnlichen Gewerbe – Anlage B2

- | | |
|--|---|
| 1. Eisenflechter | 25. Bürsten- und Pinselmacher |
| 2. Bautrocknungsgewerbe | 26. Bügelanstalten für Herren-
Oberbekleidung |
| 3. Bodenleger | 27. Dekorationsnäher (ohne
Schaufensterdekoration) |
| 4. Asphaltierer
(ohne Strassenbau) | 28. Fleckteppichhersteller |
| 5. Fuger (im Hochbau) | 29. Klöppler |
| 6. Holz- und Bautenschutzge-
werbe (Mauerschutz und
Holzimprägnierung in
Gebäuden) | 30. Theaterkostümnäher |
| 7. Rammgewerbe (Einrammen
von Pfählen im Wasserbau) | 31. Plisseebrenner |
| 8. Betonbohrer und -schneider | 32. Posamentierer |
| 9. Theater- und Ausstattungsmaler | 33. Stoffmaler |
| 10. Herstellung von Draht-
gestellen für Dekorations-
zwecke in Sonderanfertigung | 34. Stricker |
| 11. Metallschleifer und
Metallpolierer | 35. Textil-Handdrucker |
| 12. Metallsägen-Schärfer | 36. Kunststopfer |
| 13. Tankschutzbetriebe
(Korrosionsschutz von Öltanks
für Feuerungsanlagen ohne
chemische Verfahren) | 37. Änderungsschneider |
| 14. Fahrzeugverwerter | 38. Handschuhmacher |
| 15. Rohr- und Kanalreiniger | 39. Ausführung einfacher
Schuhreparaturen |
| 16. Kabelverleger im Hochbau
(ohne Anschlussarbeiten) | 40. Gerber |
| 17. Holzschuhmacher | 41. Innerei-Fleischer (Kuttler) |
| 18. Holzblockmacher | 42. Speiseeishersteller
(mit Vertrieb von Speiseeis
mit üblichem Zubehör) |
| 19. Daubenbauer | 43. Fleischzerleger, Ausbeiner |
| 20. Holz-Leitermacher
(Sonderanfertigung) | 44. Appreteure, Dekateure |
| 21. Muldenbauer | 45. Schnellreiniger |
| 22. Holzreifenmacher | 46. Teppichreiniger |
| 23. Holzschindelmacher | 47. Getränkeleitungsreiniger |
| 24. Einbau von genormten Bau-
fertigungsteilen (z.B. Fenster,
Türen, Zargen, Regale) | 48. Kosmetiker |
| | 49. Maskenbildner |
| | 50. Bestattungsgewerbe |
| | 51. Lampenschirmhersteller
(Sonderanfertigung) |
| | 52. Klavierstimmer |
| | 53. Theaterplastiker |
| | 54. Requisiteure |
| | 55. Schirmmacher |
| | 56. Steindrucker |
| | 57. Schlagzeugmacher |



Ausbildung im Handwerk

Die Ausbildung in einem Handwerksberuf ist eine der vornehmsten Aufgaben, denen sich ein selbstständiger Handwerksmeister stellen kann. Aufgrund seiner Meisterausbildung hat er die besten Voraussetzungen, jungen Menschen sein handwerkliches Wissen und Können weiterzugeben.

Mehr als 40% der gewerblich-technischen Auszubildenden in Deutschland werden in einem Handwerksberuf ausgebildet. Es stimmt: Das Handwerk belegt bei der Ausbildung junger Menschen wieder einen der Spitzenplätze. Im Bezirk der Handwerkskammer Mannheim Rhein-Neckar-Odenwald profitieren davon 5.604 junge Menschen, allein 1.405 – also 25,07% – sind weiblich und haben sich einem handwerklichen Beruf verschrieben.

2000

2000

2000

2000

2000

2000

2000

1999

1999

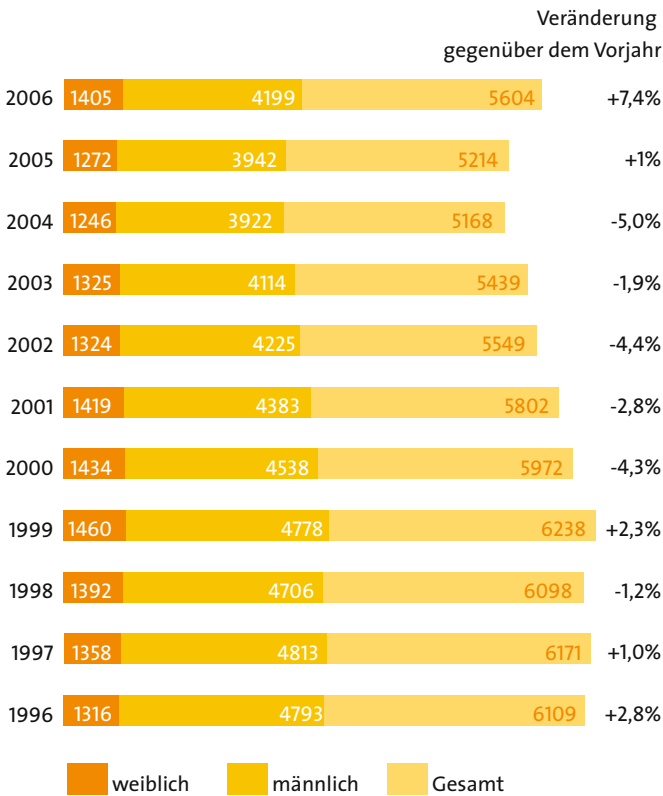
1999

1999

1999

Und auch für junge Menschen mit ausländischem Pass hat das Handwerk ein Herz: 593 von ihnen – und damit 10,58 % – sind im Handwerk integriert und erhalten das solide Fundament einer guten Ausbildung.

Im Jahre 2006 wurden 2.185 neue Berufsausbildungsverträge zwischen Rhein, Neckar und Odenwald abgeschlossen – und damit 17 % mehr als im Vorjahr. Davon waren 614 weibliche und 1.571 männliche Auszubildende.



Die 15 stärksten handwerklichen Ausbildungsberufe im Bezirk der Handwerkskammer Mannheim Rhein-Neckar-Odenwald

Beruf	Weiblich	Männlich	Lehrlinge	ausländisch
Kraftfahrzeugmechatroniker/-in	19 (+4)	701 (+42)	720 (+56)	46 (-5)
Friseur/-in	436 (+61)	63 (+20)	499 (+81)	126 (+36)
Anlagenmechaniker/-in für Sanitär-, Heizungs- und Klimatechnik	2 (+/-0)	378 (+32)	380 (+32)	40 (+1)
Elektroniker/in	3 (+/-0)	337 (+22)	340 (+22)	23 (+5)
Maler und Lackierer/-in	19 (+1)	317 (+23)	336 (+24)	43 (+8)
Fachverkäufer/-in im Nahrungsmittel-Handwerk/Bäckerei	322 (+55)	2 (+1)	324 (+56)	30 (+8)
Metallbauer/-in	1 (+1)	272 (+24)	273 (+25)	55 (+13)
Feinwerkmechaniker/-in	17 (+6)	242 (-1)	259 (+5)	18 (-5)
Bäcker/-in	32 (+4)	190 (+25)	222 (+29)	22 (+12)
Tischler/-in	21 (+3)	175 (-4)	196 (-1)	4 (+/-0)
Zahntechniker/-in	65 (-10)	57 (-6)	122 (-16)	7 (+2)
Bürokaufmann/-frau	74 (+5)	34 (+4)	108 (+9)	13 (-5)
Fahrzeuglackierer/-in	5 (+3)	99 (+9)	104 (+12)	22 (+8)
Konditoren/-in	54 (-4)	50 (+7)	104 (+3)	9 (+2)
Augenoptiker/-in	67 (+8)	32 (+5)	99 (+13)	6 (+1)

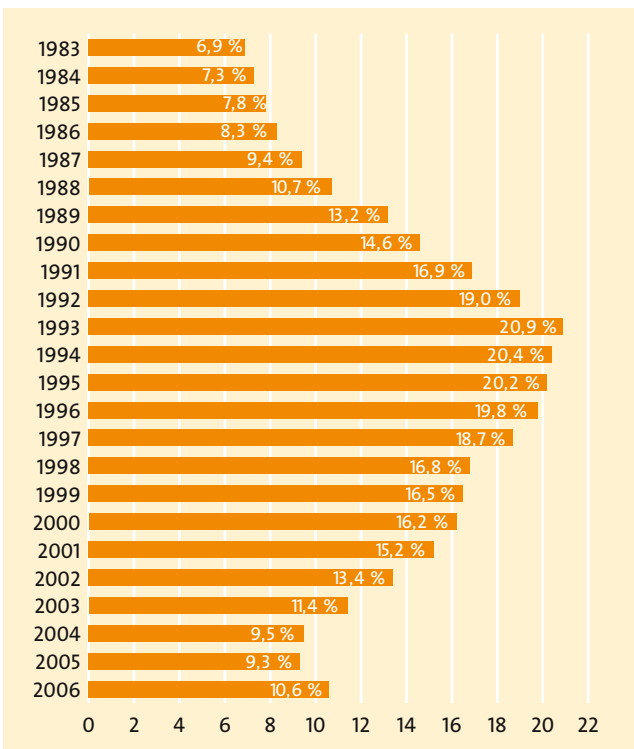
Zahlen in Klammern: Veränderungen gegenüber dem Vorjahr

5.604 Lehrlinge lernen in folgenden Berufsfeldern

Veränderung gegenüber dem Vorjahr

Bau/Ausbau	879	+102
Elektro/Metalltechnik	2222	+129
Holz	222	-11
Bekleidung/Textil/Leder	53	-7
Nahrung	401	+29
Gesundheit/Körperpflege	851	+76
Glas/Papier/Keramik	72	+5
Kaufmännische Berufe	556	+61
Sonstige	348	+6

Ausländische Lehrlinge im Handwerk der Region Rhein-Neckar-Odenwald



Statistik der Gesellen- und Abschlussprüfungen im Bezirk der Handwerkskammer Mannheim Rhein-Neckar-Odenwald

Winterhalbjahr 2005/2006 und Sommerhalbjahr 2006

Beruf	Teilnehmer	bestanden	nicht bestanden	%
Bau/Ausbau	245	209	36	14,7
Elektro/Metalltechnik	588	537	51	8,7
Holz	39	38	1	2,6
Bekleidung/Textil/Leder	18	18	0	0
Nahrungsmittel	94	86	8	8,5
Gesundheit/Körperpflege, Chemische Reinigung	267	233	34	12,7
Glas/Papier/Keramik	9	8	1	11,1
Kaufmännische Berufe	46	45	1	2,2
Sonstige	18	16	2	11,1
Summe	1411	1265	146	10,3

Gesellen- und Abschlussprüfungen im Bezirk der Handwerkskammer Mannheim Rhein-Neckar-Odenwald (2000 - 2006)

Gesamtergebnisse	Teilnehmer	bestanden	nicht bestanden	%
Winter 2000/2001 und Sommer2001	1.833	1.624	209	11,4
Winter 2001/2002 und Sommer2002	1.846	1.666	180	9,8
Winter 2002/2003 und Sommer2003	1.706	1.494	212	12,4
Winter 2003/2004 und Sommer2004	1.700	1.521	179	10,5
Winter 2004/2005 und Sommer2005	1.472	1.305	167	11,3
Winter 2005/2006 und Sommer2006	1.411	1.265	146	10,3


Statistik der überbetrieblichen Ausbildung (Grund- und Fachstufe)

Gruppe	Anzahl Grundstufe	Anzahl Fachstufe	Anzahl Gesamt
Bauhandwerke	43	82	125
Metallhandwerke (ohne Elektrohandwerke)	60	188	248
Elektrohandwerke	22	72	94
Holzhandwerke	1	30	31
Nahrungsmittelhandwerke	6	16	22
Gesundheits- u. Körperpflege, chemische u. Reinigungshandwerke	10	58	68
Kaufmännische Ausbildungsberufe	3	17	20
Insgesamt	145	463	608

Statistik der überbetrieblichen Ausbildung (nach Berufen)

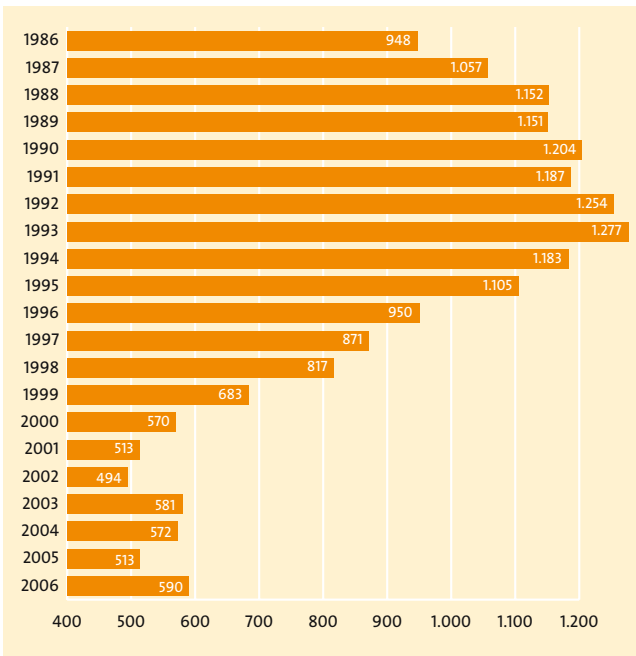
Berufsbezeichnung	Kurse	Stunden	Teilnehmer	Teilnehmer-Stunden
Maurer	25	3.080	316	39.360
Beton-Stahlbetobauer	4	520	51	7.000
Fliesen-, Platten und Mosaikleger	9	800	109	9.920
Stuckateure	6	960	77	12.680
Maler- und Lackierer	57	2.680	567	25.720
Fahrzeuglackierer	12	560	102	4.680
Metallbauer	24	1.120	237	10.600
Feinwerkmechaniker	58	2.840	550	25.800
Feinmechaniker	1	40	9	360
Informations-elektroniker/-in	17	720	138	5.840
Kraftfahrzeug-mechatroniker	87	4.680	947	51.200
Anlagemechaniker für Sanitär-, Heizung- und Klimatechnik	78	3.400	774	34.080
Elektroinstallateur	1	40	12	480
Elektroniker	76	3.040	738	29.520
Tischler	31	1.240	278	11.120
Bäcker	17	680	188	7.520
Konditoren	5	400	57	4.560
Friseur	68	2.720	652	26.080
Bürokaufmann/-frau	20	800	161	6.440
Straßenbauer*	11	1.280	104	12.160
Rohrleitungsbauer*	1	200	11	2.200
Gesamtsumme	608	31.800	6.078	327.320

*Kooperationsvereinbarung



Meisterprüfung

Bestandene Meisterprüfungen seit 1986



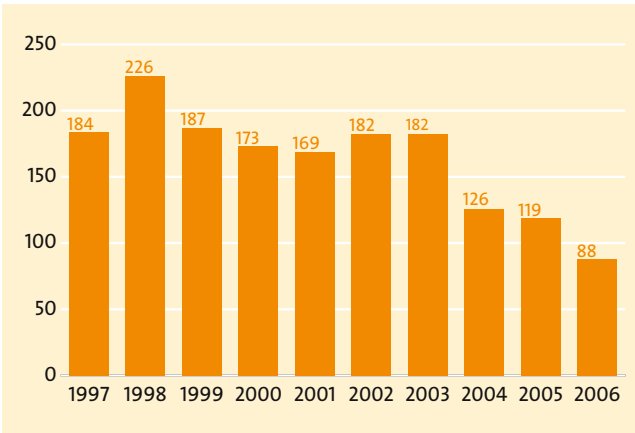
Bestandene Meisterprüfungen nach Berufen (2001 - 2006)

Beruf	2001	2002	2003	2004	2005	2006
Friseur	112	133	124	120	139	180
Hörgeräteakustiker	0	0	25	66	72	93
Kraftfahrzeug- techniker	78	57	68	68	52	52
Feinwerkmechaniker	39	49	42	35	38	33
Bäcker	39	39	41	27	34	33
Installateur und Heizungsbauer	23	24	43	24	21	33
Tischler	37	27	22	35	23	29
Konditoren	19	18	29	24	29	27
Elektrotechnik	28	22	26	41	21	25
Maler und Lackierer	26	23	28	12	16	25
Orthopädietechniker	18	20	24	27	13	23
Drucker	14	15	16	27	11	8
Maurer und Betonbauer	10	4	2	13	12	7
Fleischer	25	37	44	27	2	7
Fliesen-, Platten- und Mosaikleger	7	6	7	5	8	6
Metallbauer	16	11	13	8	0	6
Raumausstatter	2	1	7	4	14	1
Fotograf	9	6	14	9	4	1
Stukkateure	11	2	6	0	4	1
Summe	513	494	581	572	513	590

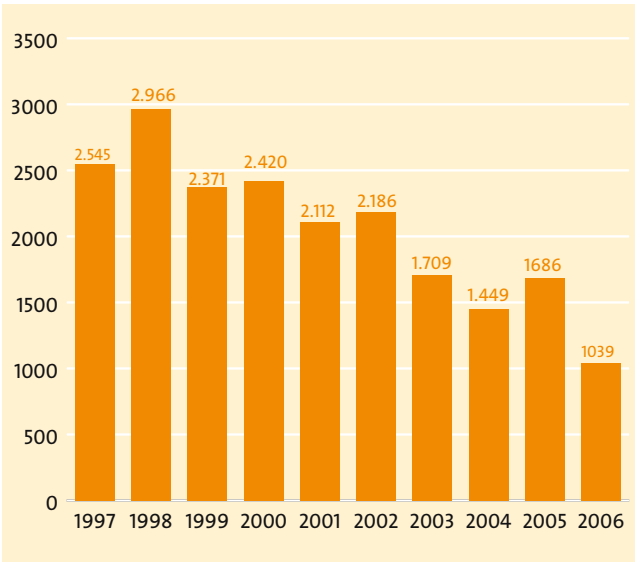


Weiterbildungsstatistik

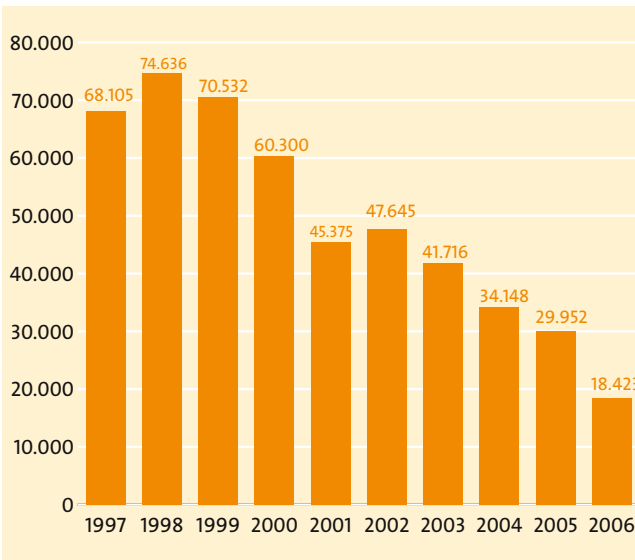
Anzahl der Lehrgänge



Anzahl der Teilnehmerinnen und Teilnehmer



Unterrichtete Stunden



Handwerkskammer Mannheim Rhein-Neckar Odenwald



Vorstand (9 Mitglieder)
Präsident: Walter Tschischka
Vizepräsidenten: Alois Jöst / Gerhard Höfler

Hauptgeschäftsführer: Dieter Müller
Stellvertretender Hauptgeschäftsführer: Jens Brandt

Geschäftsbereiche

I Interne Dienste

- Finanzen und Personal
- Projekt Doppik
- EDV und Kommunikationstechnik
- Zentralstelle und Kommunikation

II Recht und Wirtschaftsförderung

- Rechtsberatung und Rechtsaufsicht
- Öffentliches Recht
- Wirtschaftsförderung
- Unternehmensberatung

III Berufliche Bildung

- Berufsausbildung
- Lehrlingsrolle
- Ausbildungsberatung
- Meisterprüfung

IV Bildungsakademie

- Interne Dienste
- ÜBA-Koordination
- Sonstige Einrichtungen
- Bildungsmanagement

Dienstleistungs-ABC

Ihr direkter Draht: **Tel. 0621 18002-**

Abfallentsorgung	-151	Lehrverträge	-164
Abschlussprüfungen	-145	Lehrlingswarteschulungen	-145
Akademie des Handwerks	-104		
Anerkennung ausländischer		Marketingberatung	-155
Bildungsabschlüsse	-131	Meisterprüfungen	-142/-143
Arbeitsrecht	-157	Meisterprüfungsausschüsse	-140
Arbeitsicherheit	-151	Meistervorbereitung	-229
Ausbildereignungsprüfung	-145	Messeausweise	-164
Ausbildungsberatung	-135/ -136/ -137	Messeberatung	-155
Ausbildungsverträge	-164		
		Nachwuchswerbung/	
Baurecht/-leitplanung	-122	Nachwuchssicherung	-137
Begabtenförderung	-131	Neue Technologien	-151
Berufsbildungsausschuss	-130		
Berufsbildungspolitik	-130	Öffentlichkeitsarbeit	-104
Betriebsbörse	-158		
Betriebsübergabe	-155/-156	Patentrecht	-151
Betriebsübernahme	-155/-156	Praktischer	
Betriebswirt des Handwerks	-214	Leistungswettbewerb	-136
Bildungskoordinator	-222	Pressearbeit	-104
Bildungsmanagement	-229	Prüfungsbeauftragter	-145
Bürgschaften	-156		
		Qualitätssicherung	-155
Deutsche Handwerkszeitung	-104		
		Rating	-155
EDV-Kurse	-229	Rechtsfragen	-157
Ehrenamtliche Richter	-105		
Ehrungen	-121	Sachverständige	-121
Energie-Effizienz-Beratung	-151	Schwarzarbeit	-126
Erfindersprechtag	-151	Steuern	-156
Existenzgründung	-156		
Exportberatung	-155	Technologieberatung	-151
		Technische Fachlehrgänge	-229
Finanzierungshilfen	-155		
Fortbildungsprüfung	-145	Überbetriebliche Ausbildung	-200
Gesellenprüfung	-132/-133/-134	UK-Stellung	-122
Gesellenprüfungsausschüsse	-145	Umweltberatung	-151
Gesellschaftsrecht	-120	Umwelt-Förderprogramme	-151
Gewerberecht	-125	Unternehmensführung	-229
Gewerblicher Rechtsschutz	-120	Urkunden	-121
Handelsregistereintragungen	-127/-128	Verkaufsleiterinnen	-145
Handwerksrecht	-125	Vermittlung Unternehmer/	
Handwerksnovelle	-127/128	Verbraucher	-157
		Versorgungswerk e.V.	-107
Inhouseseminare	-229		
Innovationsberatung	-151	Wehrrecht	-122
Internetkurse	-229	Weiterbildung	-229
		Wettbewerbsrecht	-120
Kenntnisprüfungen	-145	Wirtschaftsrecht	-120
Konjunkturbeobachtung	-156		
Kooperationen	-156	Zuliefererwesen	-156
		Zurückstellung vom	
Lehrlingsrolle	-132/-133/134	Wehrdienst	-122
Lehrlingsstreitigkeiten	-131	Zwischenprüfung	-132/-133/-134



Dienstleistung und Beratung

Wir beraten Sie kostenlos

- Betriebswirtschaftliche Beratung
- Existenzgründungsberatung
- Ausbildungsberatung
- Weiterbildungsberatung
- Rechtsberatung
- Innovations- und Umweltschutzberatung
- Export- und EU-Beratung

Wir vertreten die Interessen des Handwerks

- Interessenvertretung für das Handwerk in Bund, Land und Kommunen
- Mitarbeit in regionalen sowie landes- und bundesweiten Gremien
- Kontaktpflege zur Parlamenten, Behörden und Institutionen
- Öffentlichkeitsarbeit
- Bekämpfung der Schwarzarbeit

Wir nehmen gesetzliche Aufgaben für das Handwerk im Rahmen der handwerklichen Selbstverwaltung wahr

- Führen der Handwerksrolle und der Lehrlingsrolle
- Förderung der beruflichen Bildung durch Ausbildungs- und Weiterbildungslehrgänge sowie Seminare
- Unterstützung der Handwerksbetriebe mit Durchführung der überbetrieblichen Ausbildung
- Meister- und Gesellenprüfungen
- Führen der Liste aller handwerklichen Sachverständigen
- Vermittlungsstelle zwischen Handwerk und Verbraucher
- Aufsicht über Kreishandwerkerschaften und Innungen



Impressum:
Handwerkskammer Mannheim
Rhein-Neckar-Odenwald
B 1, 1-2, 68159 Mannheim
Tel. 0621 18002-0
Fax 0621 18002-199
info@hwk-mannheim.de
www.hwk-mannheim.de

Gesamtherstellung:
City-Druck Offsetdruck GmbH,
Heidelberg