



Handwerkskammer Mannheim
Rhein-Neckar-Odenwald

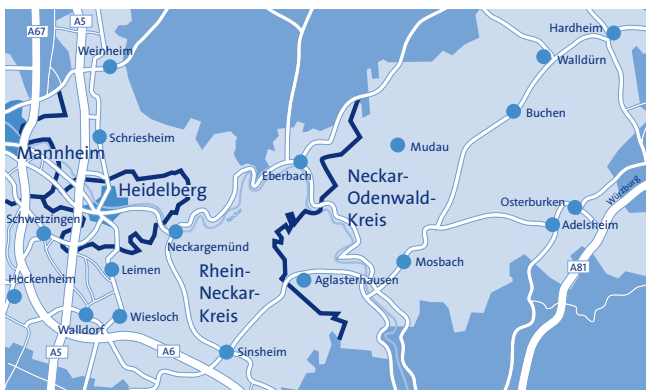
Zahlen · Daten · Fakten 2008



Die Handwerksbetriebe

Das Handwerk in der Region Rhein-Neckar Odenwald ist das Rückgrat des Mittelstandes im nördlichen Baden-Württemberg zwischen Rhein und Odenwald, zwischen Laudenbach und Sinsheim.

Mit dieser Broschüre stellt sich das Handwerk und seine Kammer vor mit Zahlen, Daten und Fakten aus dem zurückliegenden Jahr 2007.



Das Handwerk in Zahlen

	Handwerks- unternehmen	Beschäf- tigte	Umsatz in Euro
Bundesrepublik	953.631	ca. 4.840.000	ca. 490,5 Mrd.
Baden-Württemberg	129.422	ca. 707.000	ca. 64,8 Mrd.
Handwerkskammer Mannheim	12.574	ca. 85.000	ca. 5,43 Mrd.

Regionales Handwerk im Überblick

	Unternehmen im Handwerk	Beschäf- tigte	Umsatz in Euro
Stadtkreis Mannheim	3.274 (+279)	28.750	1,65 Mrd.
Stadtkreis Heidelberg	1.122 (+25)	7.450	0,33 Mrd.
Rhein-Neckar-Kreis	6.384 (+147)	38.850	2,66 Mrd.
Neckar-Odenwald- Kreis	1.794 (-32)	9.950	0,79 Mrd.
Gesamt	12.574 (+419)	85.000	5,43 Mrd.

Der Kammerbezirk

	Mitglieds- betriebe	Lehrlinge	Einwohner
Mannheim	3.274	1.815	309.712
Heidelberg	1.122	887	144.556
Rhein-Neckar-Kreis	6.384	2.187	534.974
Neckar-Odenwald- Kreis	1.794	870	149.827
Kammerbezirk	12.574	5.759	1.139.069

Die geographische Zuordnung der einzelnen Berufsgruppen

Gebietskörperschaft	Bau	Metall	Holz
Mannheim	863	793	262
Anlage A	377	719	81
Anlage B1	329	44	30
Anlage B2	157	30	151
Heidelberg	228	294	68
Anlage A	121	266	31
Anlage B1	64	23	11
Anlage B2	43	5	26
Rhein-Neckar-Kreis	1.483	1.886	673
Anlage A	868	1.750	268
Anlage B1	359	67	60
Anlage B2	256	69	345
Neckar-Odenwald-Kreis	445	543	213
Anlage A	328	512	98
Anlage B1	68	15	23
Anlage B2	49	16	92
Gesamt	3.019	3.516	1.216

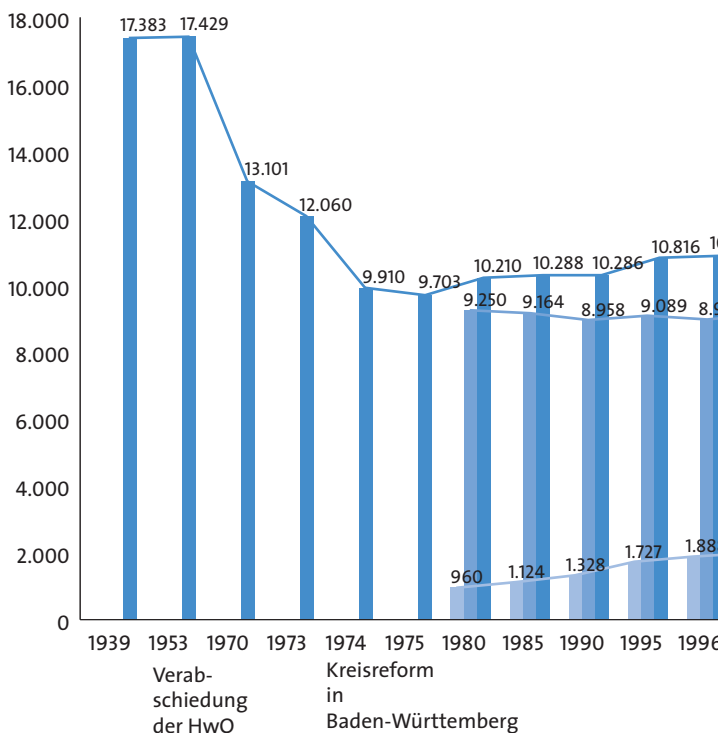
Gewerkegruppen im Kammergebiet

	Bau	Metall	Holz
Anlage A	1.694	3.247	478
Anlage B1	820	149	124
Anlage B2	505	120	614
Gesamt	3.019	3.516	1.216

auf Stadt- und Landkreise

Textil	Nahrung	Gesundheit	Glas/ Sonstige	Handwerk
267	100	908	81	3.274
0	91	469	15	1.752
198	0	252	62	915
69	9	187	4	607
110	50	318	54	1.122
0	48	195	7	668
75	1	56	39	269
35	1	67	8	185
411	316	1.414	201	6.384
3	282	768	44	3.983
259	15	180	111	1.051
149	19	466	46	1.350
97	141	299	56	1.794
1	127	205	11	1.282
56	9	22	34	227
40	5	72	11	285
885	607	2.939	392	12.574

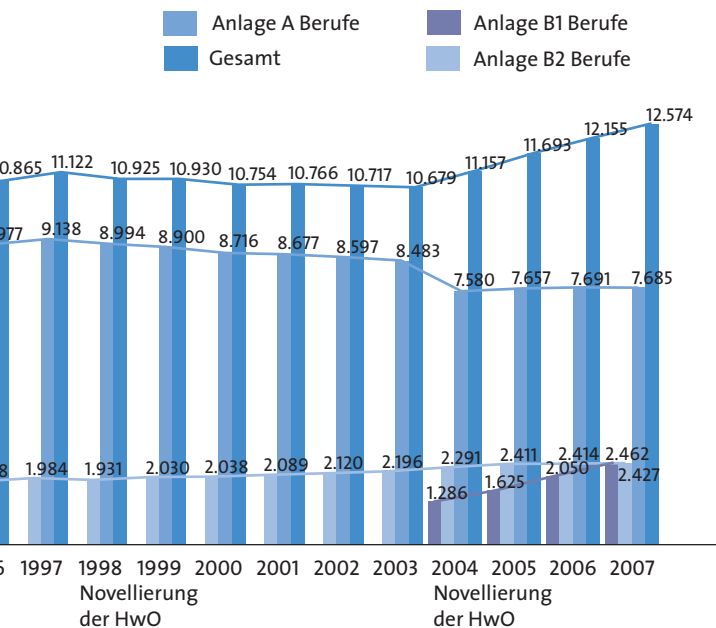
Textil	Nahrung	Gesundheit	Glas/ Sonstige	Handwerk
4	548	1.637	77	7.685
588	25	510	246	2.462
293	34	792	69	2.427
885	607	2.939	392	12.574



Die 15 stärksten Handwerksberufe im Gebiet der Handwerkskammer Mannheim

Anlage A-Berufe	Betriebe*	Veränderung
Friseur	1.204	+29
Kfz-Techniker	771	-19
Elektrotechniker	757	+1
Installateur und Heizungsbauer	695	+2
Maler und Lackierer	497	+7
Tischler	477	+3
Maurer und Betonbauer	404	+1
Metallbauer	366	-38
Feinwerkmechaniker	337	-3
Fleischer	294	-12
Bäcker	199	+8
Zimmerer	197	+8
Augenoptiker	193	-2
Stuckateur	171	-4
Informationstechniker	126	-4
in weiteren 25 Berufen	997	+7
Gesamt	7.685	-6

* Veränderung gegenüber dem Vorjahr



Die 5 stärksten zulassungsfreien B1-Berufe

B1-Berufe	Betriebe*	Betriebe*
Fliesen-, Platten- und Mosaikleger	745	+126
Gebäudereiniger	484	+121
Raumausstatter	401	+110
Fotograf	125	+15
Damen- und Herrenschneider	101	+7
in weiteren 42 Berufen	606	+33
Gesamt	2.462	+412

Die 5 stärksten handwerksähnlichen B2-Berufe

B2-Berufe	Betriebe*	Betriebe*
Kosmetiker	719	+27
Einbau von genormten Baufertigteilen	609	+/-0
Änderungsschneider	241	+5
Holz- und Bautenschutz	222	+3
Bodenleger	190	+/-0
in weiteren 52 Berufen	446	+6
Gesamt	2.427	-13

* Veränderung gegenüber dem Vorjahr



Strukturdaten

Anlage A	Bestand	Zugang	Abgang	Gesamt	%
1995	8.978	586	475	9.089	+1,2
1996	9.089	611	577	9.123	+0,3
1997	9.123	646	631	9.138	+0,2
1998*	9.083	607	696	8.994	-1,0
1999	8.994	602	696	8.900	-1,1
2000	8.900	612	796	8.716	-2,1
2001	8.716	561	600	8.677	-0,4
2002	8.677	539	619	8.597	-0,9
2003	8.597	510	621	8.483	-1,3
2004*	7.505	542	467	7.580	+1,0
2005	7.580	596	492	7.657	+1,0
2006	7.657	486	452	7.691	+0,4
2007	7.691	469	475	7.685	-0,1

* Novellierung der Handwerksordnung

Anlage B1	Bestand	Zugang	Abgang	Gesamt	%
2004	978	382	74	1.286	+31,5
2005	1.286	517	178	1.625	+26,4
2006	1.625	640	217	2.050	+26,2
2007	2.050	748	336	2.462	+20,0

Anlage B2	Bestand	Zugang	Abgang	Gesamt	%
1995	1.547	376	196	1.727	+10,4
1996	1.727	443	261	1.909	+9,5
1997	1.909	374	299	1.984	+3,8
1998*	1.894	369	312	1.931	+3,0
1999	1.931	412	313	2.030	+4,9
2000	2.030	346	338	2.038	+2,4
2001	2.038	353	302	2.089	+2,4
2002	2.089	323	292	2.120	+1,5
2003	2.120	420	344	2.196	+3,6
2004	2.196	413	318	2.291	+4,3
2005	2.291	469	349	2.411	+5,2
2006	2.411	363	360	2.414	+0,1
2007	2.414	349	336	2.427	+0,5

* Novellierung der Handwerksordnung

Neugliederung des Handwerks

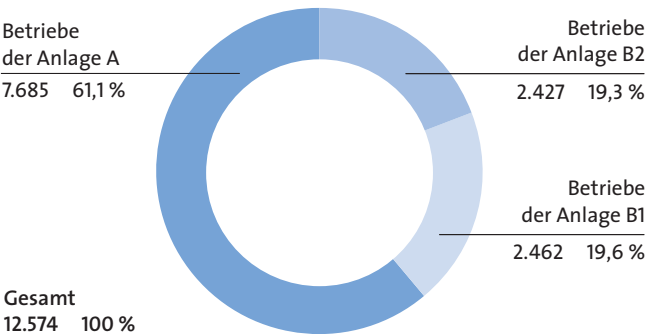
Die Handwerksordnung (HWO) seit 1.1.2004

Mit der Novellierung der Handwerksordnung (HWO) zum 1. Januar 2004 wurde die Zahl der Handwerke mit Meisterpflicht von ursprünglich 94 auf nunmehr 41 reduziert. Die verbliebenen 53 Handwerke sind – neben den 57 handwerksähnlichen Berufen – zulassungsfrei, d.h. zu deren Ausübung bedarf es keinerlei Ausbildung, auch keinen Gesellenbrief in dem Handwerk, das ausgeübt werden soll.

Gesellen als Führungskraft können sich ohne Meisterbrief selbstständig machen, die eine sechsjährige praktische Tätigkeit nachweisen können, davon vier Jahre in leitender Position. Diese Regelung gilt jedoch nicht für Schornsteinfeger und für Gesundheitsberufe wie Augenoptiker.

Das Inhaberprinzip wurde aufgegeben. Nunmehr kann auch ein handwerklicher Einzelunternehmer einen Betriebsleiter beschäftigen und wird sodann in die Handwerksrolle eingetragen.

In den zulassungsfreien Handwerken kann nach wie vor eine Meisterprüfung abgelegt werden. Auch die Zulassung zur Meisterprüfung ohne Wartezeit wurde für den Fall erleichtert, dass in dem Prüfungsberuf oder einem verwandten zulassungspflichtigen Beruf die Gesellenprüfung abgelegt wurde. Auch für die Zukunft gilt: Wer selbst nicht ausgebildet ist, kann auch nicht ausbilden.



Verzeichnis der 41 zulassungspflichtigen Handwerke

A-Berufe

1. Maurer und Betonbauer
2. Ofen- und Luftheizungsbauer
3. Zimmerer
4. Dachdecker
5. Straßenbauer
6. Wärme-, Kälte- und Schallschutzisolierer
7. Brunnenbauer
8. Steinmetze und Steinbildhauer
9. Stuckateure
10. Maler und Lackierer
11. Gerüstbauer
12. Schornsteinfeger
13. Metallbauer
14. Chirugiemechaniker
15. Karosserie- und Fahrzeugbauer
16. Feinwerkmechaniker
17. Zweiradmechaniker
18. Kälteanlagenbauer
19. Informationstechniker
20. Kraftfahrzeugtechniker
21. Landmaschinenmechaniker
22. Büchsenmacher
23. Klempner
24. Installateure und Heizungsbauer
25. Elektrotechniker
26. Elektromaschinenbauer
27. Tischler
28. Boots- und Schiffbauer
29. Seiler
30. Bäcker
31. Konditoren
32. Fleischer
33. Augenoptiker
34. Hörgeräteakustiker
35. Orthopädietechniker
36. Orthopädieschuhmacher
37. Zahntechniker
38. Friseure
39. Glaser
40. Glasbläser und Glasapparatebauer
41. Vulkaniseure und Reifenmechaniker

Verzeichnis der 53 zulassungsfreien Handwerke

B1-Berufe

1. Fliesen-, Platten- und Mosaikleger
2. Betonstein- und Terrazzohersteller
3. Estrichleger
4. Behälter- und Apparatebauer
5. Uhrmacher
6. Graveure
7. Metallbildner
8. Galvaniseure
9. Metall- und Glockengießer
10. Schneidwerkzeugmechaniker
11. Gold- und Silberschmiede
12. Parkettleger
13. Rolladen- und Jalousiebauer
14. Modellbauer
15. Drechsler und Holzspielzeugmacher
16. Holzbildhauer
17. Böttcher
18. Korbmacher
19. Damen- und Herrenschneider
20. Sticker
21. Modisten
22. Weber
23. Segelmacher
24. Kürschner
25. Schuhmacher
26. Sattler und Feintäschner
27. Raumausstatter
28. Müller
29. Brauer und Mälzer
30. Weinküfer
31. Textilreiniger
32. Wachszieher
33. Gebäudereiniger
34. Glasveredler
35. Feinoptiker
36. Glas- und Porzellanmaler
37. Edelsteinschleifer und Graveure
38. Fotografen
39. Buchbinder
40. Buchdrucker: Schriftsetzer; Drucker
41. Siebdrucker
42. Flexografen
43. Keramiker
44. Orgel- und Harmoniumbauer
45. Klavier- und Cembalobauer
46. Handzuginstrumentenmacher
47. Geigenbauer
48. Bogenmacher
49. Metallblasinstrumentenmacher
50. Holzblasinstrumentenmacher
51. Zupfinstrumentenmacher
52. Vergolder
53. Schilder- und Lichtreklamehersteller

Verzeichnis der 57 handwerks- ähnlichen Gewerbe

Anlage B2

1. Eisenflechter
2. Bautrocknungsgewerbe
3. Bodenleger
4. Asphaltierer (ohne Strassenbau)
5. Fuger (im Hochbau)
6. Holz- und Bautenschutzgewerbe (Mauerschutz und Holzimprägnierung in Gebäuden)
7. Rammgewerbe (Einrammen von Pfählen im Wasserbau)
8. Betonbohrer und -schneider
9. Theater- und Ausstattungsmaler
10. Herstellung von Drahtgestellen für Dekorationszwecke in Sonderanfertigung
11. Metallschleifer und Metallpolierer
12. Metallsägen-Schärfer
13. Tankschutzbetriebe (Korrosionsschutz von Öltanks für Feuerungsanlagen ohne chemische Verfahren)
14. Fahrzeugverwerter
15. Rohr- und Kanalreiniger
16. Kabelverleger im Hochbau (ohne Anschlussarbeiten)
17. Holzschuhmacher
18. Holzblockmacher
19. Daubenhauer
20. Holz-Leitermacher (Sonderanfertigung)
21. Muldenhauer
22. Holzreifenmacher
23. Holzschindelmacher
24. Einbau von genormten Baufertigungsteilen (z.B. Fenster, Türen, Zargen, Regale)
25. Bürsten- und Pinselmacher
26. Bügelanstalten für Herren-Oberbekleidung
27. Dekorationsnäher (ohne Schaufensterdekoration)
28. Fleckteppichhersteller
29. Klöppler
30. Theaterkostümnäher
31. Plisseebrenner
32. Posamentierer
33. Stoffmaler
34. Stricker
35. Textil-Handdrucker
36. Kunststopfer
37. Änderungsschneider
38. Handschuhmacher
39. Ausführung einfacher Schuhreparaturen
40. Gerber
41. Innerei-Fleischer (Kuttler)
42. Speiseeishersteller (mit Vertrieb von Speiseeis mit üblichem Zubehör)
43. Fleischzerleger, Ausbeiner
44. Appreteure, Dekateure
45. Schnellreiniger
46. Teppichreiniger
47. Getränkeleitungsreiniger
48. Kosmetiker
49. Maskenbildner
50. Bestattungsgewerbe
51. Lampenschirmhersteller (Sonderanfertigung)
52. Klavierstimmer
53. Theaterplastiker
54. Requisiteure
55. Schirmmacher
56. Steindrucker
57. Schlagzeugmacher



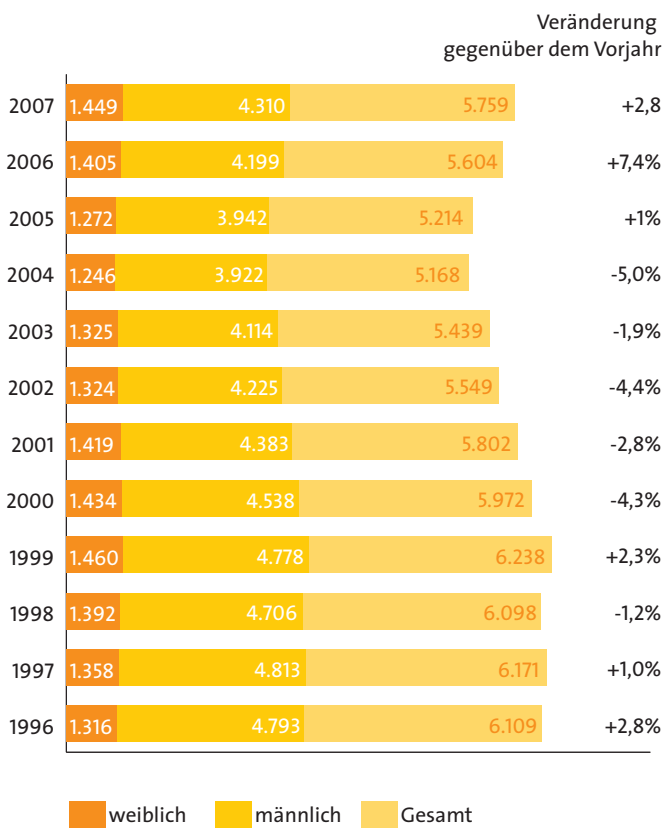
Ausbildung im Handwerk

Die Ausbildung in einem Handwerksberuf ist eine der vornehmsten Aufgaben, denen sich ein selbstständiger Handwerksmeister stellen kann. Aufgrund seiner Meisterausbildung hat er die besten Voraussetzungen, jungen Menschen sein handwerkliches Wissen und Können weiterzugeben.

Mehr als 40% der gewerblich-technischen Auszubildenden in Deutschland werden in einem Handwerksberuf ausgebildet. Es stimmt: Das Handwerk belegt bei der Ausbildung junger Menschen wieder einen der Spitzenplätze. Im Bezirk der Handwerkskammer Mannheim Rhein-Neckar-Odenwald profitieren davon 5.759 junge Menschen, allein 1.449 – also 25,2% – sind weiblich und haben sich einem handwerklichen Beruf verschrieben.

Und auch für junge Menschen mit ausländischem Pass hat das Handwerk ein Herz: 633 von ihnen – und damit 11,0 % – sind im Handwerk integriert und erhalten das solide Fundament einer guten Ausbildung.

Im Jahre 2007 wurden 2.217 neue Berufsausbildungsverträge zwischen Rhein, Neckar und Odenwald abgeschlossen – und damit 1,5 % mehr als im Vorjahr. Davon waren 578 weibliche und 1.639 männliche Auszubildende.



Die 15 stärksten handwerklichen Ausbildungsberufe im Bezirk der Handwerkskammer Mannheim Rhein-Neckar-Odenwald

Beruf	Weiblich	Männlich	Lehrlinge	aus- ländisch
Kraftfahrzeug- mechatroniker/-in	16 (-3)	703 (+2)	719 (-1)	65 (+19)
Friseur/-in	450 (+14)	67 (+4)	517 (+18)	142 (+16)
Fachverkäufer/-in im Nahrungsmittel- Handwerk/Bäckerei	365 (+43)	15 (+13)	380 (+56)	32 (+2)
Anlagenmechaniker/-in für Sanitär-, Heizungs- und Klimatechnik	2 (+/-0)	373 (-5)	375 (-5)	35 (-5)
Elektroniker/in	4 (+1)	358 (+21)	362 (+22)	22 (-1)
Maler und Lackierer/-in	26 (+7)	321 (+4)	347 (+11)	45 (+2)
Metallbauer/-in	1 (+/-0)	302 (+30)	303 (+30)	54 (-1)
Feinwerkmechaniker/-in	16 (-1)	258 (+16)	274 (+15)	14 (-4)
Bäcker/-in	25 (-7)	198 (+8)	223 (+1)	25 (+3)
Tischler/-in	13 (-8)	198 (+23)	211 (+15)	6 (+2)
Bürokaufmann/-frau	89 (+15)	35 (+1)	124 (+16)	13 (+/-0)
Fahrzeuglackierer/-in	5 (+/-0)	103 (+4)	108 (+4)	22 (+/-0)
Konditoren/-in	59 (+5)	49 (-1)	108 (+4)	6 (-3)
Zahntechniker/-in	56 (-9)	49 (-8)	105 (-17)	5 (-4)
Maurer/-in	0 (+/-0)	92 (+10)	92 (+10)	6 (+1)

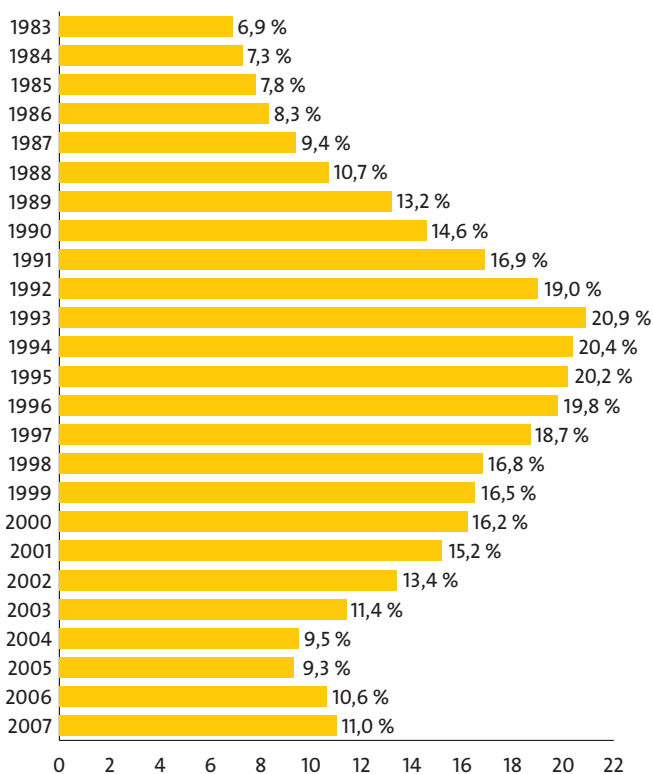
Zahlen in Klammern: Veränderungen gegenüber dem Vorjahr

5.759 Lehrlinge lernen in folgenden Berufsfeldern

Veränderung gegenüber dem Vorjahr

Bau/Ausbau	920	+41
Elektro/Metalltechnik	2.261	+39
Holz	244	+22
Bekleidung/Textil/Leder	56	+3
Nahrung	404	+3
Gesundheit/Körperpflege	824	-27
Glas/Papier/Keramik	73	+1
Kaufmännische Berufe	635	+79
Sonstige	342	-6

Ausländische Lehrlinge im Handwerk der Region Rhein-Neckar-Odenwald



Statistik der Gesellen- und Abschlussprüfungen im Bezirk der Handwerkskammer Mannheim Rhein-Neckar-Odenwald

Winterhalbjahr 2006/2007 und Sommerhalbjahr 2007

Beruf	Teil- nehmer	bestanden	nicht bestanden	%
Bau/Ausbau	277	243	34	12,3
Elektro/Metalltechnik	655	618	37	5,6
Holz	85	78	7	8,2
Bekleidung/Textil/Leder	14	13	1	7,1
Nahrungsmittel	89	86	3	3,4
Gesundheit/ Körperpflege, Chemische Reinigung	294	269	25	8,5
Glas/Papier/Keramik	13	13	0	0
Kaufmännische Berufe	143	138	5	3,5
Sonstige	100	92	8	8
Summe	1670	1550	120	7,2

Gesellen- und Abschlussprüfungen im Bezirk der Handwerkskammer Mannheim Rhein-Neckar-Odenwald (2000 – 2007)

Gesamtergebnisse	Teil- nehmer	bestanden	nicht bestanden	%
Winter 2000/2001 und Sommer 2001	1.833	1.624	209	11,4%
Winter 2001/2002 und Sommer 2002	1.846	1.666	180	9,8%
Winter 2002/2003 und Sommer 2003	1.706	1.494	212	12,4%
Winter 2003/2004 und Sommer 2004	1.700	1.521	179	10,5%
Winter 2004/2005 und Sommer 2005	1.472	1.305	167	11,3%
Winter 2005/2006 und Sommer 2006	1.411	1.265	146	10,3%
Winter 2006/2007 und Sommer 2007	1.671	1.551	120	7,2%

Statistik der überbetrieblichen Ausbildung (Grund- und Fachstufe)

Gruppe	Anzahl Grundstufe	Anzahl Fachstufe	Anzahl Gesamt
Bauhandwerke	62	100	162
Metallhandwerke (ohne Elektrohandwerke)	64	184	248
Elektrohandwerke	35	46	81
Holzhandwerke	1	29	30
Nahrungsmittelhandwerke	6	19	25
Gesundheits- und Körperpflege, chemische und Reinigungshandwerke	15	59	74
Kaufmännische Ausbildungsberufe	2	16	18
Insgesamt	185	453	638

Statistik der überbetrieblichen Ausbildung (nach Berufen)

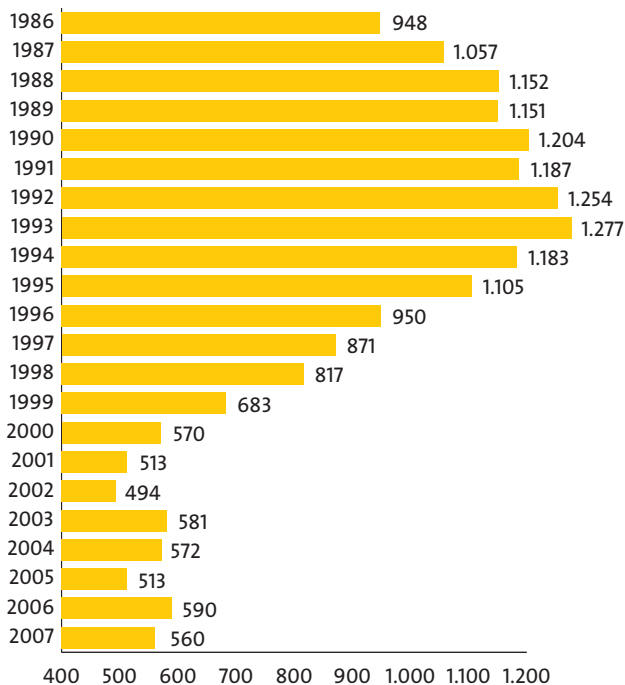
Berufsbezeichnung	Kurse	Stunden	Teilnehmer	Teilnehmer-Stunden
Maurer	24	2.880	324	38.360
Beton-Stahlbetonbauer	8	760	116	11.080
Fliesen-, Platten und Mosaikleger	16	1.520	210	19.920
Stuckateure	13	1.600	145	18.160
Maler- und Lackierer	56	2.960	627	31.920
Fahrzeuglackierer	23	1.040	164	7.440
Metallbauer	43	2.040	392	18.880
Feinwerkmechaniker	61	3.160	600	30.720
Informations-elektroniker/-in	12	560	92	4.280
Kraftfahrzeugmechatroniker	74	4.000	788	43.240
Anlagemechaniker für Sanitär-, Heizung- und Klimatechnik	70	3.080	707	31.520
Elektroniker	69	3.000	667	29.120
Tischler	30	1.200	266	10.640
Bäcker	17	680	199	7.960
Konditoren	8	640	83	6.640
Friseur	74	2.960	771	30.840
Bürokaufmann/-frau	18	720	167	6.680
Zimmerer	3	440	3	440
Straßenbauer	19	2.240	154	16.880
Gesamtsumme	638	35.480	6.475	364.720

*Kooperationsvereinbarung



Meisterprüfung

Bestandene Meisterprüfungen seit 1986



Bestandene Meisterprüfungen nach Berufen

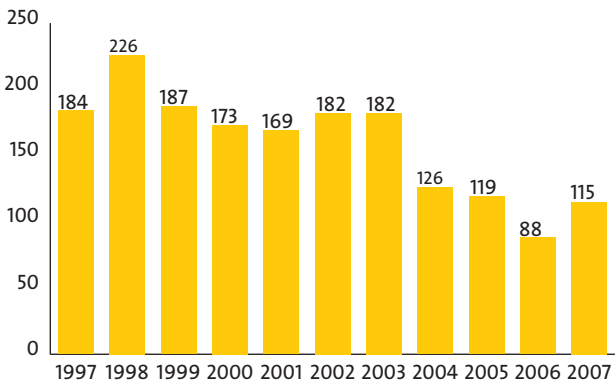
(2001 - 2007)

Beruf	2001	2002	2003	2004	2005	2006	2007
Friseur	112	133	124	120	139	180	171
Hörgeräteakkustiker	0	0	25	66	72	93	98
Kraftfahrzeug- techniker	78	57	68	68	52	52	71
Bäcker	39	39	41	27	34	33	41
Feinwerkmechaniker	39	49	42	35	38	33	38
Konditoren	19	18	29	24	29	27	31
Installateur und Heizungsbauer	23	24	43	24	21	33	24
Maler und Lackierer	26	23	28	12	16	25	24
Orthopädietechniker	18	20	24	27	13	23	21
Elektrotechniker	28	22	26	41	21	25	18
Tischler	37	27	22	35	23	29	11
Stukkateure	11	2	6	0	4	1	4
Maurer und Beton- bauer	10	4	2	13	12	7	3
Raumausstatter	2	1	7	4	14	1	3
Fleischer	25	37	44	27	2	7	1
Fotograf	9	6	14	9	4	1	1
Drucker	14	15	16	27	11	8	0
Fliesen-, Platten- und Mosaikleger	7	6	7	5	8	6	0
Metallbauer	16	11	13	8	0	6	0
Summe	513	494	581	572	513	590	560

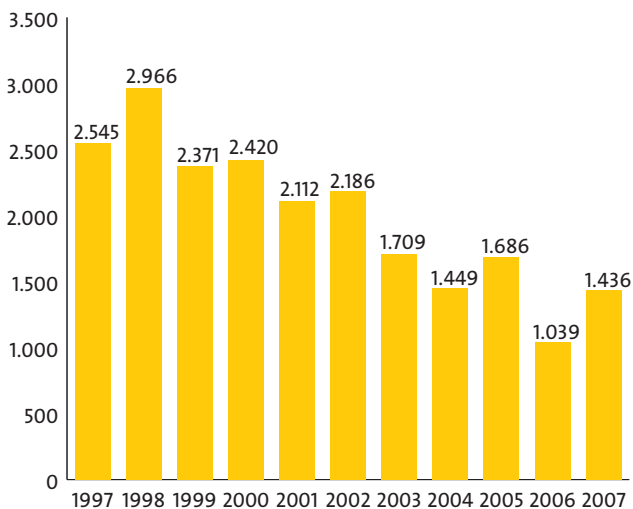


Weiterbildungsstatistik

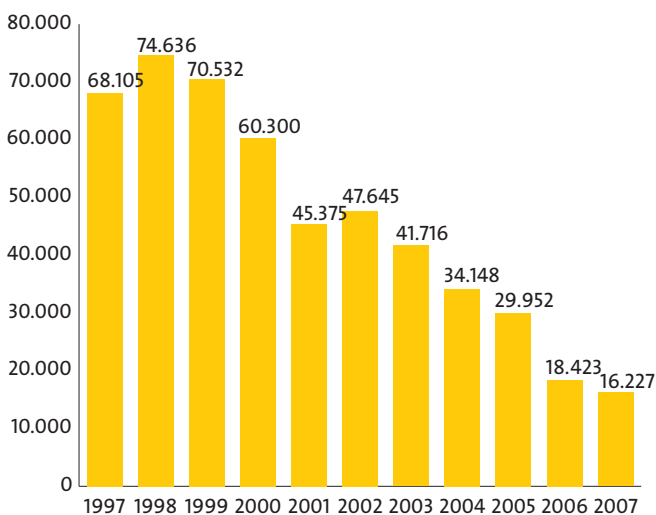
Anzahl der Lehrgänge



Anzahl der Teilnehmerinnen und Teilnehmer



Unterrichtete Stunden



Handwerkskammer Mannheim Rhein-Neckar Odenwald

Das Handwerk der Region Rhein-Neckar Odenwald

12.574 Mitgliedsbetriebe

- Nahrung
- Bekleidung
- Bau / Ausbau
- Gesundheit / Körperpflege
- Metall / Elektro
- Glas / Papier / Sonstiges
- Holz

Vollversammlung (39 Mitglieder)

Vorstand (9 Mitglieder)

Präsident: Walter Tschischka
Vizepräsidenten: Alois Jöst / Gerhard Höfler

Hauptgeschäftsführer: Dieter Müller
Stellvertretender Hauptgeschäftsführer: Jens Brandt

Geschäftsbereiche

I Interne Dienste

- Finanzen und Personal
- Projekt Doppik
- EDV und Kommunikationstechnik
- Zentralstelle und Kommunikation

III Berufliche Bildung

- Berufsausbildung
- Lehrlingsrolle
- Ausbildungsberatung
- Meisterprüfung

II Recht und Wirtschaftsförderung

- Rechtsberatung und Rechtsaufsicht
- Öffentliches Recht
- Wirtschaftsförderung
- Unternehmensberatung

IV Bildungsakademie

- Interne Dienste
- ÜBA-Koordination
- Sonstige Einrichtungen
- Bildungsmanagement

Dienstleistungs-ABC

Ihr direkter Draht: **Tel. 0621 18002-**

Abfallentsorgung	-151	Lehrlingsrolle	-132/-133/134
Abschlussprüfungen	-145	Lehrlingsstreitigkeiten	-131
Akademie des Handwerks	-104	Lehrverträge	-164
Altersgerechtes und barrierefreies Wohnen	-155	Lehrlingswartschulungen	-145
Anerkennung ausländischer		Marketingberatung	-155
Bildungsabschlüsse	-131	Meisterprüfungen	-142/-143
Arbeitsrecht	-157	Meisterprüfungsausschüsse	-140
Arbeitsicherheit	-151	Meistervorbereitung	-229
Ausbildereignungsprüfung	-145	Messeausweise	-164
Ausbildungsberatung	-135/-136/-137	Messeberatung	-155
Ausbildungsverträge	-164	Nachwuchswerbung/ Nachwuchssicherung	-137
Baurecht/-leitplanung	-122	Neue Technologien	-151
Begabtenförderung	-131	Öffentlichkeitsarbeit	-104
Berufsbildungsausschuss	-130	Patentrecht	-151
Berufsbildungspolitik	-130	Praktischer	
Betriebsbörse	-153	Leistungswettbewerb	-136
Betriebsübergabe	-156	Pressearbeit	-104
Betriebsübernahme	-156	Prüfungsbeauftragter	-145
Betriebswirt des Handwerks	-214	Qualitätssicherung	-156
Bildungskoodinator	-222	Rating	-156
Bildungsmanagement	-229	Rechtsfragen	-157
Bürgschaften	-156	Sachverständige	-121
Demografie	-155	Schwarzarbeit	-126
Deutsche Handwerkszeitung	-104	Steuern	-156
EDV-Kurse	-229	Technologieberatung	-151
Ehrenamtliche Richter	-105	Technische Fachlehrgänge	-229
Ehrungen	-121	Überbetriebliche Ausbildung	-200
Energie-Effizienz-Beratung	-151	UK-Stellung	-122
Erfindersprechtag	-151	Umweltberatung	-151
Existenzgründung	-156	Umwelt-Förderprogramme	-151
Exportberatung	-155	Unternehmensführung	-229
Finanzierungshilfen	-155	Urkunden	-121
Fortbildungsprüfung	-145	Verkaufsleiterinnen	-145
Gesellenprüfung	-132/-133/-134	Vermittlung Unternehmer/ Verbraucher	-157
Gesellenprüfungsausschüsse	-145	Versorgungswerk e.V.	-107
Gesellschaftsrecht	-120	Wehrrecht	-122
Gewerberecht	-125	Weiterbildung	-229
Gewerblicher Rechtsschutz	-120	Wettbewerbsrecht	-120
Handelsregistereintragungen	-127/-128	Wirtschaftsrecht	-120
Handwerksrecht	-125	Zuliefererwesen	-155
Handwerksnovelle	-127/128	Zurückstellung vom Wehrdienst	-122
Inhouseseminare	-229	Zwischenprüfung	-132/-133/-134
Innovationsberatung	-151		
Internetkurse	-229		
Kenntnisprüfungen	-145		
Konjunkturbeobachtung	-156		
Kooperationen	-155		

Wichtige Adressen

Handwerkskammer Mannheim Rhein-Neckar-Odenwald

B1, 1-2
68159 Mannheim
Telefon: 0621 18002-0
Telefax: 0621 18002-199
Email: info@hwk-mannheim.de
Internet: www.hwk-mannheim.de

Präsident:
Walter Tschischka

Hauptgeschäftsführer:
Dieter Müller

Bildungsakademie
Geschäftsführer:
Hans-Fred Herwehe
Gutenbergstraße 49
68167 Mannheim
Telefon: 0621 18002-210
Telefax: 0621 18002-299
Email: info@bia-mannheim.de
Internet: www.bia-mannheim.de

Internat der Handwerkskammer
und der Arbeiterwohlfahrt
Leiter: Peter Herrmann
Friedrich-Ebert-Straße 115-117
68167 Mannheim
Telefon: 0621 301021
Telefax: 0621 302095

Kreishandwerkerschaften

Kreishandwerkerschaft Heidelberg
Akademiestraße 2
69117 Heidelberg
Telefon: 06221 9020-0
Telefax: 06221 9020-20
Email: zentrale@kreishandwerkerschaft-heidelberg.de
Internet: www.kreishandwerkerschaft-heidelberg.de

Kreishandwerksmeisterin:
Margot Preisz
Damenschneidermeisterin

Geschäftsführer:
Leopold Übelhör

Kreishandwerkerschaft Mannheim
B 1, 1-2
68159 Mannheim
Telefon: 0621 129100
Telefax: 0621 1291015
Email: dachdecker-innung-mannheim@t-online.de

Kreishandwerksmeister:
Holger Haring
Maler- und Lackierermeister

Geschäftsführer:
Ass. Werner Lang

Kreishandwerkerschaft
Neckar-Odenwald-Kreis
Nadlerstraße 2
74821 Mosbach
Telefon: 06261 16014
Telefax: 06261 18166
Email: info@kh-mosbach.de
Internet: www.kh-mosbach.de

Kreishandwerksmeister:
Theodor Häfner
Tischlermeister

Geschäftsführer:
Manfred Banschbach



Dienstleistung und Beratung

Wir beraten Sie kostenlos

- Betriebswirtschaftliche Beratung
- Existenzgründungsberatung
- Ausbildungsberatung
- Weiterbildungsberatung
- Rechtsberatung
- Innovations- und Umweltschutzberatung
- Export- und EU-Beratung

Wir vertreten die Interessen des Handwerks

- Interessenvertretung für das Handwerk in Bund, Land und Kommunen
- Mitarbeit in regionalen sowie landes- und bundesweiten Gremien
- Kontaktpflege zur Parlamenten, Behörden und Institutionen
- Öffentlichkeitsarbeit
- Bekämpfung der Schwarzarbeit

Wir nehmen gesetzliche Aufgaben für das Handwerk im Rahmen der handwerklichen Selbstverwaltung wahr

- Führen der Handwerksrolle und der Lehrlingsrolle
- Förderung der beruflichen Bildung durch Ausbildungs- und Weiterbildungslehrgänge sowie Seminare
- Unterstützung der Handwerksbetriebe mit Durchführung der überbetrieblichen Ausbildung
- Meister- und Gesellenprüfungen
- Führen der Liste aller handwerklichen Sachverständigen
- Vermittlungsstelle zwischen Handwerk und Verbraucher
- Aufsicht über Kreishandwerkerschaften und Innungen

Impressum:

Handwerkskammer Mannheim
Rhein-Neckar-Odenwald
B 1, 1-2, 68159 Mannheim
Tel. 0621 18002-0
Fax 0621 18002-199
info@hwk-mannheim.de
www.hwk-mannheim.de

Gesamtherstellung:
City-Druck Heidelberg