



Handwerkskammer Mannheim
Rhein-Neckar-Odenwald

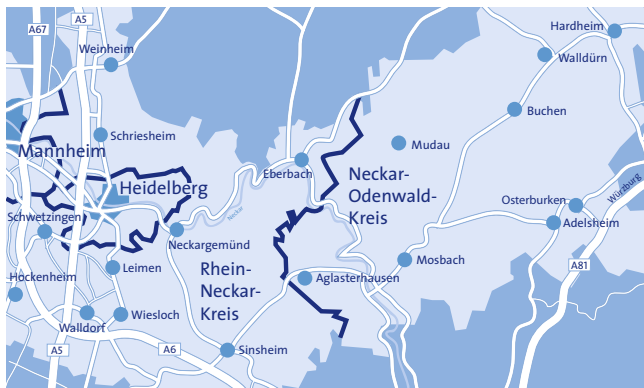
Zahlen · Daten · Fakten
2009



Die Handwerksbetriebe

Das Handwerk in der Region Rhein-Neckar Odenwald ist das Rückgrat des Mittelstandes im nördlichen Baden-Württemberg zwischen Rhein und Odenwald, zwischen Laudenbach und Sinsheim.

Mit dieser Broschüre stellt sich das Handwerk und seine Kammer vor mit Zahlen, Daten und Fakten aus dem zurückliegenden Jahr 2008.



Das Handwerk in Zahlen

	Handwerks- unternehmen	Beschäf- tigte	Umsatz in Euro
Bundesrepublik	967.201	ca. 4.806.000	ca. 511,6 Mrd.
Baden-Württemberg	129.285	ca. 750.000	ca. 68,9 Mrd.
Handwerkskammer Mannheim	12.663	ca. 86.000	ca. 5,62 Mrd.

Regionales Handwerk im Überblick

	Unternehmen im Handwerk	Beschäf- tigte	Umsatz in Euro
Stadtkreis Mannheim	3.331 (+57)	29.200	1,71 Mrd.
Stadtkreis Heidelberg	1.131 (+9)	7.600	0,34 Mrd.
Rhein-Neckar-Kreis	6.410 (+26)	39.200	2,72 Mrd.
Neckar-Odenwald- Kreis	1.791 (-3)	10.000	0,85 Mrd.
Gesamt	12.663 (+89)	86.000	5,62 Mrd.

Der Kammerbezirk

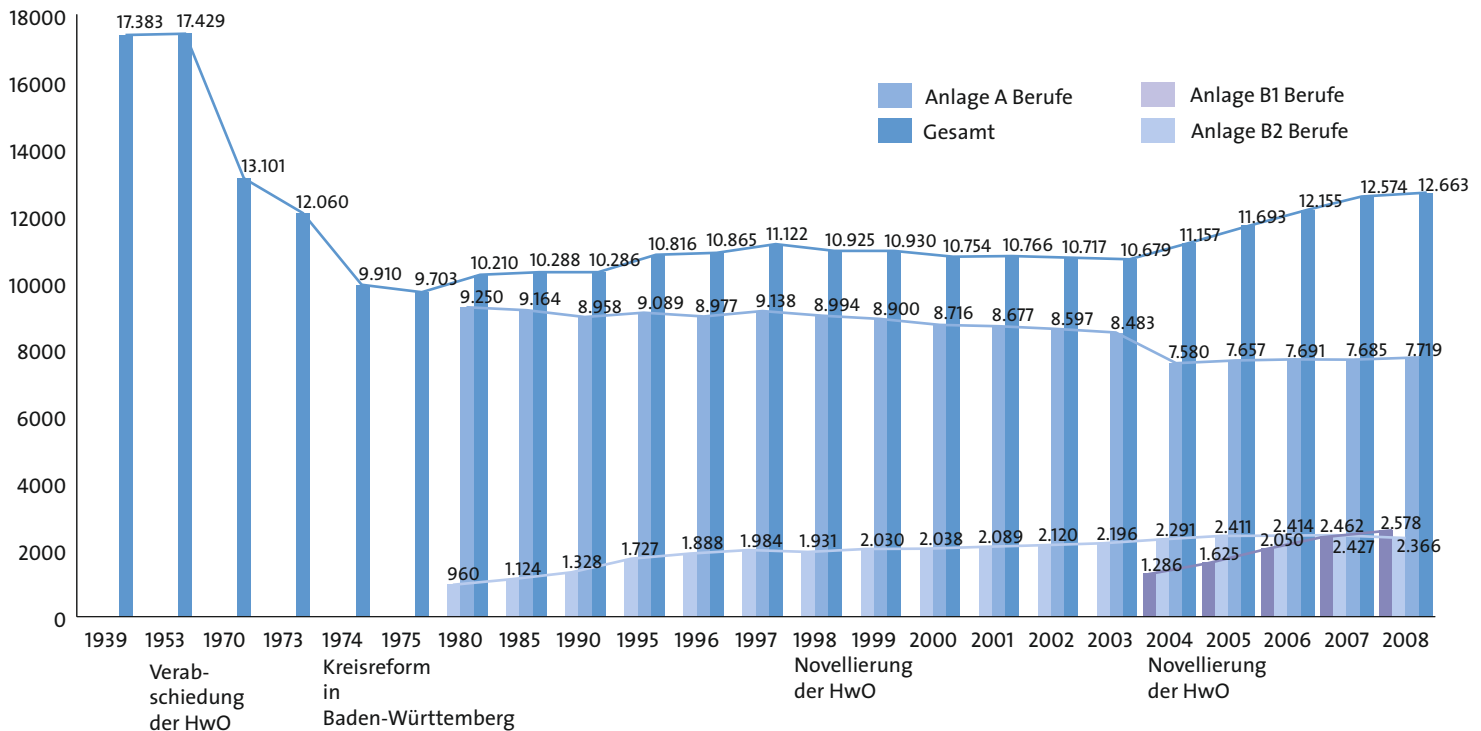
	Mitglieds- betriebe	Lehrlinge	Einwohner
Mannheim	3.331	1.916	311.582
Heidelberg	1.131	929	145.033
Rhein-Neckar-Kreis	6.410	2.282	535.475
Neckar-Odenwald- Kreis	1.791	886	149.063
Kammerbezirk	12.663	6.013	1.141.153

Die geographische Zuordnung der einzelnen Berufsgruppen auf Stadt- und Landkreise

Gebietskörperschaft	Bau	Metall	Holz	Textil	Nahrung	Gesundheit	Glas/ Sonstige	Handwerk
Mannheim	878	804	270	275	99	923	82	3.331
Anlage A	374	731	80	0	91	479	16	1.771
Anlage B1	349	42	26	202	0	270	62	951
Anlage B2	155	31	164	73	8	174	4	609
Heidelberg	235	283	74	116	48	322	53	1.131
Anlage A	123	257	33	0	46	198	6	663
Anlage B1	70	23	10	80	1	57	38	279
Anlage B2	42	3	31	36	1	67	9	189
Rhein-Neckar-Kreis	1.494	1.892	677	436	316	1.383	212	6.410
Anlage A	874	1.753	270	3	281	772	45	3.998
Anlage B1	385	66	67	291	15	181	117	1.122
Anlage B2	235	73	340	142	20	430	50	1.290
Neckar-Odenwald-Kreis	442	548	201	99	137	304	60	1.791
Anlage A	325	517	99	1	126	208	11	1.287
Anlage B1	67	16	21	56	8	22	36	226
Anlage B2	50	15	81	42	3	74	13	278
Gesamt	3.049	3.527	1.222	926	600	2.932	407	12.663

Gewerkegruppen im Kammergebiet

	Bau	Metall	Holz	Textil	Nahrung	Gesundheit	Glas/ Sonstige	Handwerk
Anlage A	1.696	3.258	482	4	544	1.657	78	7.719
Anlage B1	871	147	124	629	24	530	253	2.578
Anlage B2	482	122	616	293	32	745	76	2.366
Gesamt	3.049	3.527	1.222	926	600	2.932	407	12.663



Die 15 stärksten Handwerksberufe im Gebiet der Handwerkskammer Mannheim Rhein-Neckar Odenwald

Anlage A-Berufe	Betriebe*	Veränderung*
Friseur	1.223	+19
Kraftfahrzeugtechniker	782	+11
Elektrotechniker	757	0
Installateur und Heizungsbauer	703	+8
Maler und Lackierer	496	-1
Tischler	481	+4
Maurer und Betonbauer	400	-4
Metallbauer	363	-3
Feinwerkmechaniker	329	-8
Fleischer	297	+3
Zimmerer	198	+1
Bäcker	195	-4
Augenoptiker	187	-6
Stuckateur	182	+11
Informationstechniker	121	-5
in weiteren 26 Berufen	1.005	+8
Gesamt	7.719	+34

* Veränderung gegenüber dem Vorjahr

Die 5 stärksten zulassungsfreien B1-Berufe

B1-Berufe	Betriebe*	Veränderung*
Fliesen-, Platten- und Mosaikleger	794	+49
Gebäudereiniger	505	+21
Raumausstatter	434	+33
Fotografen	136	+11
Damen- und Herrenschneider	107	+6
in weiteren 42 Berufen	602	-4
Gesamt	2.578	+116

Die 5 stärksten handwerksähnlichen B2-Berufe

B2-Berufe	Betriebe*	Veränderung*
Kosmetiker	679	-40
Einbau von genormten Baufertigteilen	611	+3
Änderungsschneider	245	+4
Holz- und Bautenschutzgewerbe	198	-24
Bodenleger	188	-2
in weiteren 52 Berufen	445	-1
Gesamt	2.366	-61

* Veränderung gegenüber dem Vorjahr



Strukturdaten

Anlage A	Bestand	Zugang	Abgang	Gesamt	%
1995	8.978	586	475	9.089	+1,2
1996	9.089	611	577	9.123	+0,3
1997	9.123	646	631	9.138	+0,2
1998*	9.083	607	696	8.994	-1,0
1999	8.994	602	696	8.900	-1,1
2000	8.900	612	796	8.716	-2,1
2001	8.716	561	600	8.677	-0,4
2002	8.677	539	619	8.597	-0,9
2003	8.597	510	621	8.483	-1,3
2004*	7.505	542	467	7.580	+1,0
2005	7.580	596	492	7.657	+1,0
2006	7.657	486	452	7.691	+0,4
2007	7.691	469	475	7.685	-0,1
2008	7.685	518	484	7.719	+0,4

* Novellierung der Handwerksordnung

Anlage B1	Bestand	Zugang	Abgang	Gesamt	%
2004	978	382	74	1.286	+31,5
2005	1.286	517	178	1.625	+26,4
2006	1.625	640	217	2.050	+26,2
2007	2.050	748	336	2.462	+20,0
2008	2.462	532	416	2.578	+4,7

Anlage B2	Bestand	Zugang	Abgang	Gesamt	%
1995	1.547	376	196	1.727	+10,4
1996	1.727	443	261	1.909	+9,5
1997	1.909	374	299	1.984	+3,8
1998*	1.894	369	312	1.931	+3,0
1999	1.931	412	313	2.030	+4,9
2000	2.030	346	338	2.038	+2,4
2001	2.038	353	302	2.089	+2,4
2002	2.089	323	292	2.120	+1,5
2003	2.120	420	344	2.196	+3,6
2004	2.196	413	318	2.291	+4,3
2005	2.291	469	349	2.411	+5,2
2006	2.411	363	360	2.414	+0,1
2007	2.414	349	336	2.427	+0,5
2008	2.427	350	411	2.366	-2,5

* Novellierung der Handwerksordnung

Neugliederung des Handwerks

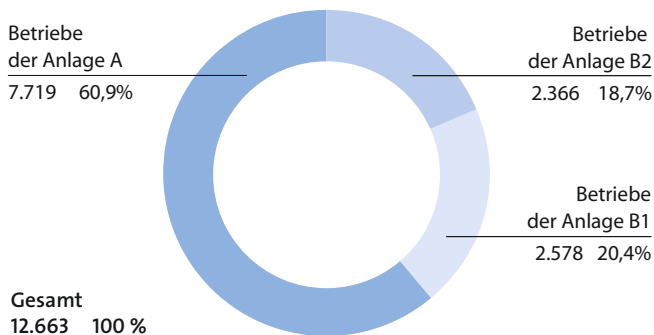
Die Handwerksordnung (HWO) seit 1.1.2004

Mit der Novellierung der Handwerksordnung (HWO) zum 1. Januar 2004 wurde die Zahl der Handwerke mit Meisterpflicht von ursprünglich 94 auf nunmehr 41 reduziert. Die verbliebenen 53 Handwerke sind – neben den 57 handwerksähnlichen Berufen – zulassungsfrei, d.h. zu deren Ausübung bedarf es keinerlei Ausbildung, auch keinen Gesellenbrief in dem Handwerk, das ausgeübt werden soll.

Gesellen als Führungskraft können sich ohne Meisterbrief selbstständig machen, die eine sechsjährige praktische Tätigkeit nachweisen können, davon vier Jahre in leitender Position. Diese Regelung gilt jedoch nicht für Schornsteinfeger und für Gesundheitsberufe wie Augenoptiker.

Das Inhaberprinzip wurde aufgegeben. Nunmehr kann auch ein handwerklicher Einzelunternehmer einen Betriebsleiter beschäftigen und wird sodann in die Handwerksrolle eingetragen.

In den zulassungsfreien Handwerken kann nach wie vor eine Meisterprüfung abgelegt werden. Auch die Zulassung zur Meisterprüfung ohne Wartezeit wurde für den Fall erleichtert, dass in dem Prüfungsberuf oder einem verwandten zulassungspflichtigen Beruf die Gesellenprüfung abgelegt wurde. Auch für die Zukunft gilt: Wer selbst nicht ausgebildet ist, kann auch nicht ausbilden.



Verzeichnis der 41 zulassungspflichtigen Handwerke

A-Berufe

1. Maurer und Betonbauer
2. Ofen- und Luftheizungsbauer
3. Zimmerer
4. Dachdecker
5. Straßenbauer
6. Wärme-, Kälte- und Schallschutzisolierer
7. Brunnenbauer
8. Steinmetze und Steinbildhauer
9. Stuckateure
10. Maler und Lackierer
11. Gerüstbauer
12. Schornsteinfeger
13. Metallbauer
14. Chirugiemechaniker
15. Karosserie- und Fahrzeugbauer
16. Feinwerkmechaniker
17. Zweiradmechaniker
18. Kälteanlagenbauer
19. Informationstechniker
20. Kraftfahrzeugtechniker
21. Landmaschinenmechaniker
22. Büchsenmacher
23. Klempner
24. Installateure und Heizungsbauer
25. Elektrotechniker
26. Elektromaschinenbauer
27. Tischler
28. Boots- und Schiffbauer
29. Seiler
30. Bäcker
31. Konditoren
32. Fleischer
33. Augenoptiker
34. Hörgeräteakustiker
35. Orthopädietechniker
36. Orthopädienschuhmacher
37. Zahntechniker
38. Friseure
39. Glaser
40. Glasbläser und Glasapparatebauer
41. Vulkaniseure und Reifenmechaniker

Verzeichnis der 53 zulassungsfreien Handwerke

B1-Berufe

1. Fliesen-, Platten- und Mosaikleger
2. Betonstein- und Terrazzohersteller
3. Estrichleger
4. Behälter- und Apparatebauer
5. Uhrmacher
6. Graveure
7. Metallbildner
8. Galvaniseure
9. Metall- und Glockengießer
10. Schneidwerkzeugmechaniker
11. Gold- und Silberschmiede
12. Parkettleger
13. Rolladen- und Jalousiebauer
14. Modellbauer
15. Drechsler und Holzspielzeugmacher
16. Holzbildhauer
17. Böttcher
18. Korbmacher
19. Damen- und Herrenschneider
20. Sticker
21. Modisten
22. Weber
23. Segelmacher
24. Kürschner
25. Schuhmacher
26. Sattler und Feintäschner
27. Raumausstatter
28. Müller
29. Brauer und Mälzer
30. Weinküfer
31. Textilreiniger
32. Wachszieher
33. Gebäudereiniger
34. Glasveredler
35. Feinoptiker
36. Glas- und Porzellanmaler
37. Edelsteinschleifer und Graveure
38. Fotografen
39. Buchbinder
40. Buchdrucker: Schriftsetzer; Drucker
41. Siebdrucker
42. Flexografen
43. Keramiker
44. Orgel- und Harmoniumbauer
45. Klavier- und Cembalobauer
46. Handzuginstrumentenmacher
47. Geigenbauer
48. Bogenmacher
49. Metallblasinstrumentenmacher
50. Holzblasinstrumentenmacher
51. Zupfinstrumentenmacher
52. Vergolder
53. Schilder- und Lichtreklamehersteller

Verzeichnis der 57 handwerksähnlichen Gewerbe

Anlage B2

1. Eisenflechter
2. Bautrocknungsgewerbe
3. Bodenleger
4. Asphaltierer (ohne Strassenbau)
5. Fuger (im Hochbau)
6. Holz- und Bautenschutzgewerbe (Mauerschutz und Holzimprägnierung in Gebäuden)
7. Rammgewerbe (Einrammen von Pfählen im Wasserbau)
8. Betonbohrer und -schneider
9. Theater- und Ausstattungsmaler
10. Herstellung von Drahtgestellen für Dekorationszwecke in Sonderanfertigung
11. Metallschleifer und Metallpolierer
12. Metallsägen-Schärfer
13. Tankschutzbetriebe (Korrosionsschutz von Öltanks für Feuerungsanlagen ohne chemische Verfahren)
14. Fahrzeugverwerter
15. Rohr- und Kanalreiniger
16. Kabelverleger im Hochbau (ohne Anschlussarbeiten)
17. Holzschuhmacher
18. Holzblockmacher
19. Daubenbauer
20. Holz-Leitermacher (Sonderanfertigung)
21. Muldenbauer
22. Holzreifenmacher
23. Holzschindelmacher
24. Einbau von genormten Baufertigungsteilen (z.B. Fenster, Türen, Zargen, Regale)
25. Bürsten- und Pinselmacher
26. Bügelanstalten für Herren-Oberbekleidung
27. Dekorationsnäher (ohne Schaufensterdekoration)
28. Fleckteppichhersteller
29. Klöppler
30. Theaterkostümnäher
31. Plisseebrenner
32. Posamentierer
33. Stoffmaler
34. Stricker
35. Textil-Handdrucker
36. Kunststopfer
37. Änderungsschneider
38. Handschuhmacher
39. Ausführung einfacher Schuhreparaturen
40. Gerber
41. Innerei-Fleischer (Kuttler)
42. Speiseeishersteller (mit Vertrieb von Speiseeis mit üblichem Zubehör)
43. Fleischerleger, Ausbeiner
44. Appreteure, Dekateure
45. Schnellreiniger
46. Teppichreiniger
47. Getränkeleitungsreiniger
48. Kosmetiker
49. Maskenbildner
50. Bestattungsgewerbe
51. Lampenschirmhersteller (Sonderanfertigung)
52. Klavierstimmer
53. Theaterplastiker
54. Requisiteure
55. Schirmmacher
56. Steindrucker
57. Schlagzeugmacher



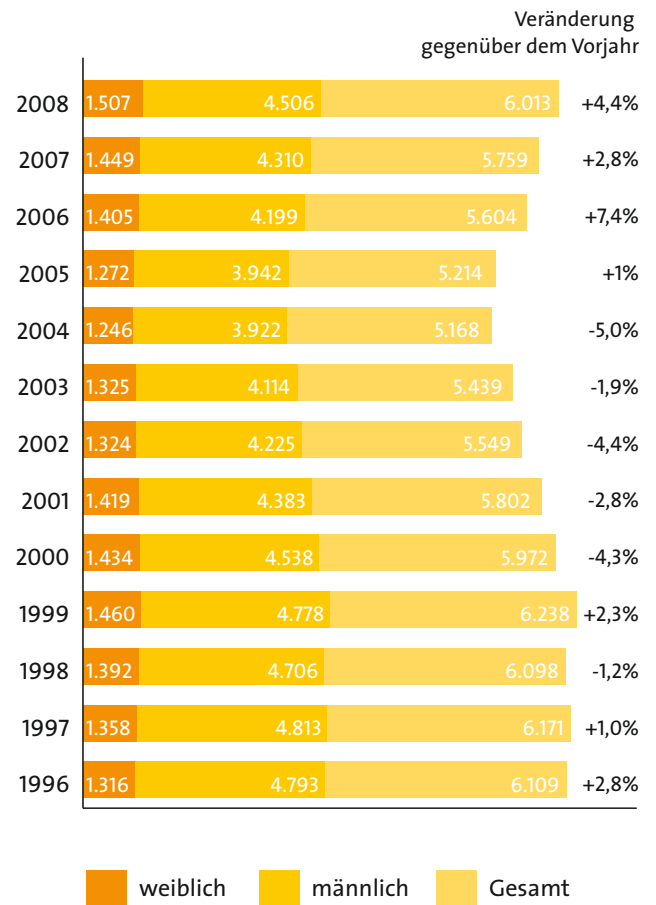
Ausbildung im Handwerk

Die Ausbildung in einem Handwerksberuf ist eine der vornehmsten Aufgaben, denen sich ein selbstständiger Handwerksmeister stellen kann. Aufgrund seiner Meisterausbildung hat er die besten Voraussetzungen, jungen Menschen sein handwerkliches Wissen und Können weiterzugeben.

Mehr als 40% der gewerblich-technischen Auszubildenden in Deutschland werden in einem Handwerksberuf ausgebildet. Es stimmt: Das Handwerk belegt bei der Ausbildung junger Menschen wieder einen der Spitzenplätze. Im Bezirk der Handwerkskammer Mannheim Rhein-Neckar-Odenwald profitieren davon 6013 junge Menschen, allein 1.507 also 25,06% – sind weiblich und haben sich einem handwerklichen Beruf verschrieben.

Und auch für junge Menschen mit ausländischem Pass hat das Handwerk ein Herz: 689 von ihnen – und damit 11,45% – sind im Handwerk integriert und erhalten das solide Fundament einer guten Ausbildung.

Im Jahre 2008 wurden 2.253 neue Berufsausbildungsverträge zwischen Rhein, Neckar und Odenwald abgeschlossen – und damit 1,62% mehr als im Vorjahr. Davon waren 611 weibliche und 1.642 männliche Auszubildende.



Die 15 stärksten handwerklichen Ausbildungsberufe im Bezirk der Handwerkskammer Mannheim Rhein-Neckar-Odenwald

Beruf	Weiblich	Männlich	Lehrlinge	aus- ländisch
Kraftfahrzeug- mechatroniker/in	16 (0)	705 (+2)	721 (+2)	80 (+15)
Friseur/in	479 (+29)	83 (+16)	562 (+45)	159 (+17)
Elektroniker/in für Energie- und Gebäudetechnik	5 (+1)	400 (+42)	405 (+43)	33 (+11)
Fachverkäufer/in im Lebensmittelhandwerk Bäckerei	369 (+4)	21 (+6)	390 (+10)	38 (+6)
Anlagenmechaniker/in für Sanitär-, Heizungs- und Klimatechnik	1 (-1)	377 (+4)	378 (+3)	40 (+5)
Maler/in und Lackierer/in	24 (-2)	328 (+7)	352 (+5)	47 (+2)
Metallbauer/in	2 (+1)	318 (+16)	320 (+17)	53 (-1)
Feinwerkmechaniker/in	11 (-5)	261 (+3)	272 (-2)	9 (-5)
Bäcker/in	28 (+3)	198 (+/-0)	226 (+3)	27 (+2)
Tischler/in	17 (+4)	200 (+2)	217 (+6)	5 (-1)
Bürokaufmann/frau	88 (-1)	38 (+3)	126 (+2)	10 (-3)
Maurer/in	0 (+/-0)	106 (+14)	106 (+14)	6 (+/-0)
Fahrzeugaackierer/in	8 (+3)	98 (-5)	106 (-2)	15 (-7)
Konditor/in	61 (+2)	45 (-4)	106 (-2)	7 (+1)
Augenoptiker/in	76 (+17)	27 (-5)	103 (+4)	7 (+1)

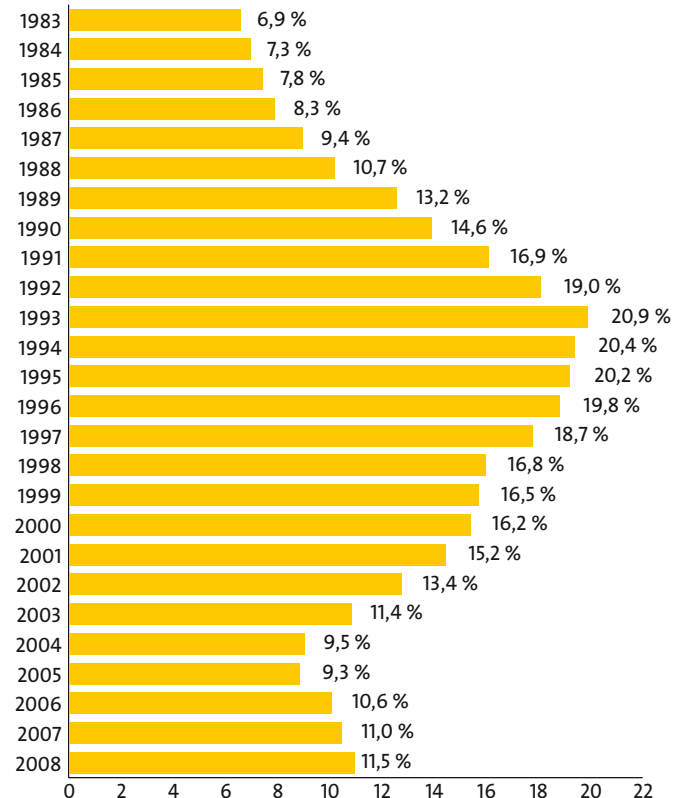
Zahlen in Klammern: Veränderungen gegenüber dem Vorjahr

6.013 Lehrlinge lernen in folgenden Berufsfeldern

Veränderung
gegenüber
dem Vorjahr

Bau/Ausbau	981	+61
Elektro/Metalltechnik	2.342	+81
Holz	243	-1
Bekleidung/Textil/Leder	55	-1
Nahrung	408	+4
Gesundheit/Körperpflege	897	+73
Glas/Papier/Keramik	75	+2
Kaufmännische Berufe	646	+11
Sonstige	366	+24

Ausländische Lehrlinge im Handwerk der Region Rhein-Neckar-Odenwald



Statistik der Gesellen- und Abschlussprüfungen im Bezirk der Handwerkskammer Mannheim Rhein-Neckar-Odenwald

Winterhalbjahr 2007/2008 und Sommerhalbjahr 2008

Beruf	Teil- nehmer	bestanden	nicht bestanden	%
Bau/Ausbau	255	210	45	17,6
Elektro/Metalltechnik	568	527	41	7,2
Holz	75	69	6	8,0
Bekleidung/Textil/Leder	12	10	2	16,7
Nahrungsmittel	105	92	13	12,4
Gesundheit/ Körperpflege, Chemische Reinigung	265	248	17	6,4
Glas/Papier/Keramik	8	8	0	0,0
Kaufmännische Berufe	173	168	5	2,9
Sonstige	83	78	5	6,0
Summe	1.544	1.410	134	8,7

Gesellen- und Abschlussprüfungen im Bezirk der Handwerkskammer Mannheim Rhein-Neckar-Odenwald (2000 – 2008)

Beruf	Teil- nehmer	bestanden	nicht bestanden	%
Winter 2000/2001 und Sommer 2001	1.833	1.624	209	11,4
Winter 2001/2002 und Sommer 2002	1.846	1.666	180	9,8
Winter 2002/2003 und Sommer 2003	1.706	1.494	212	12,4
Winter 2003/2004 und Sommer 2004	1.700	1.521	179	10,5
Winter 2004/2005 und Sommer 2005	1.472	1.305	167	11,3
Winter 2005/2006 und Sommer 2006	1.411	1.265	146	10,3
Winter 2006/2007 und Sommer 2007	1.671	1.551	120	7,2
Winter 2007/2008 und Sommer 2008	1.544	1.410	134	8,7

Statistik der überbetrieblichen Ausbildung

Berufsbezeichnung	Kurs- wochen	Kurs- Stunden	Teil- nehmer	Teil- nehmer Stunden
Bau (Maurer, Beton- Stahl betonbauer, Fliesen-, Platten und Mosaikleger, Stuckateure)	147	5.880	2.252	90.080
Zimmerer, Straßenbauer, Kanalbauer	99	3.960	649	25.960
Maler und Lackierer und Fahrzeuglackierer	79	3.160	916	36.640
Schreiner	29	1.160	289	11.560
Friseur	71	2.840	795	31.800
Kraftfahrzeug- mechatroniker	114	4.560	1.230	49.200
Bürokaufmann/-frau	20	800	193	7.720
Bäcker/Konditor	31	1.240	404	16.160
Anlagemechaniker für Sanitär-, Heizung- und Klimatechnik	67	2.680	663	26.520
Elektroniker	85	3.400	935	37.400
Informationselektroniker	4	160	39	1.560
Metall (Metallbau und Feinwerkmechanik)	136	5.440	1.391	55.640
Gesamtsumme	882	35.280	9.756	390.240

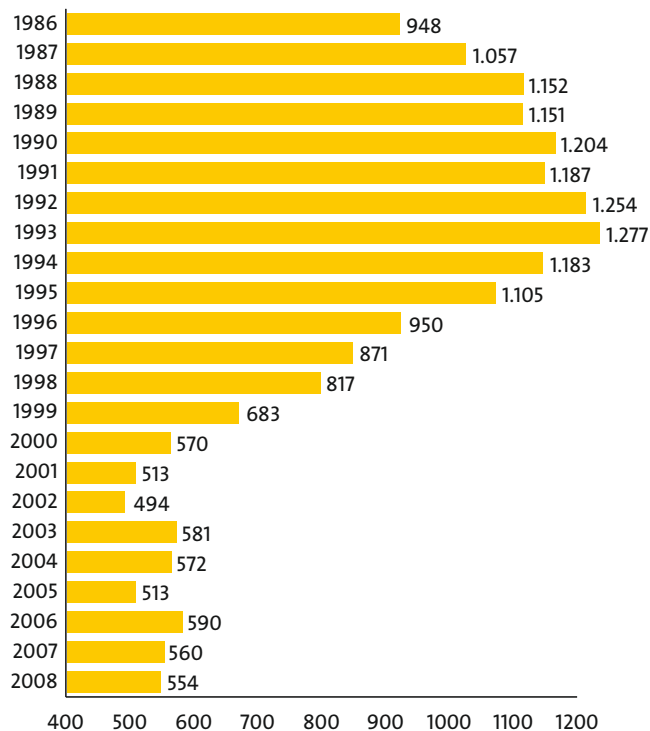
Statistik der Werkstattauslastung in Wochen

Berufsbezeichnung	ÜBA	Prüfung	Sonstige	Gesamt
Bau (Maurer, Beton- Stahlbeton- bauer, Fliesen-, Platten und Mosaikleger, Stuckateure)	162	1	0	163
Maler und Lackierer und Fahrzeuglackierer	64	13	98	175
Schreiner	29	0	3	32
Friseur	71	0	2	73
Kraftfahrzeugmechatroniker	114	3	32	149
Bürokaufmann/-frau	24	3	2	29
Bäcker/Konditoren	31	3	1	35
Anlagemechaniker für Sanitär- Heizung- und Klimatechnik	49	0	6	55
Elektroniker	93	10	4	107
Informationselektroniker	14	2	6	22
Metall (Metallbau und Feinwerkmechanik)	109	6	193	308
Gesamtsumme	756	43	349	1.148



Meisterprüfung

Bestandene Meisterprüfungen seit 1986



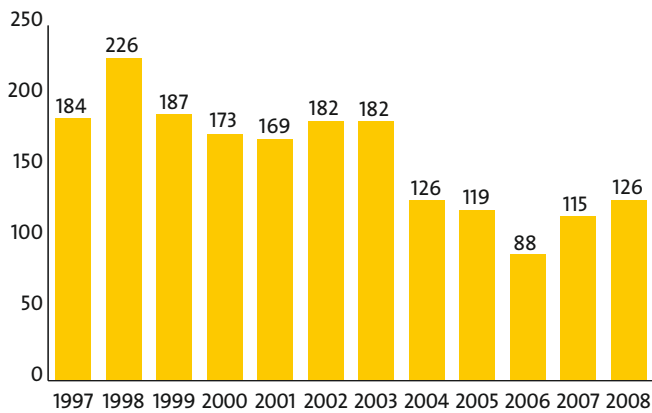
Bestandene Meisterprüfungen nach Berufen (2001 – 2008)

Beruf	2001	2002	2003	2004	2005	2006	2007	2008
Friseur	112	133	124	120	139	180	171	180
Hörgeräte- akkustiker	0	0	25	66	72	93	98	76
Kraftfahrzeug- techniker	78	57	68	68	52	52	71	54
Bäcker	39	39	41	27	34	33	41	42
Feinwerk- mechaniker	39	49	42	35	38	33	38	41
Konditoren	19	18	29	24	29	27	31	36
Tischler	37	27	22	35	23	29	11	27
Elektrotechniker	28	22	26	41	21	25	18	24
Orthopädie- techniker	18	20	24	27	13	23	21	21
Installateur und Heizungsbauer	23	24	43	24	21	33	24	20
Maler und Lackierer	26	23	28	12	16	25	24	13
Drucker	14	15	16	27	11	8	0	11
Maurer und Betonbauer	10	4	2	13	12	7	3	3
Metallbauer	16	11	13	8	0	6	0	3
Stuckateure	11	2	6	0	4	1	4	2
Raumausstatter	2	1	7	4	14	1	3	1
Fleischer	25	37	44	27	2	7	1	0
Fotograf	9	6	14	9	4	1	1	0
Fliesen-, Platten- und Mosaikleger	7	6	7	5	8	6	0	0
Summe	513	494	581	572	513	590	560	554

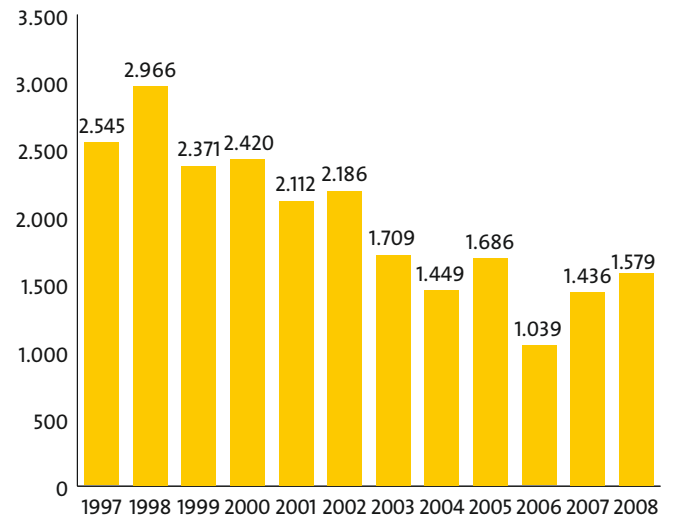


Weiterbildungsstatistik

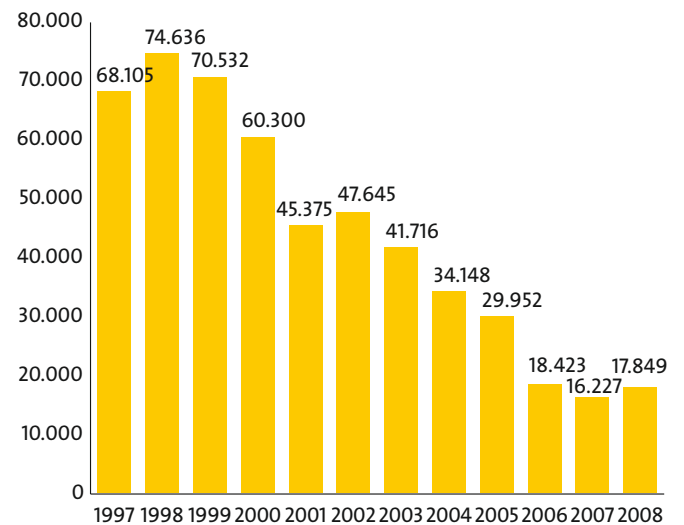
Anzahl der Lehrgänge



Anzahl der Teilnehmerinnen und Teilnehmer



Unterrichtete Stunden



Handwerkskammer Mannheim Rhein-Neckar Odenwald

Das Handwerk der Region Rhein-Neckar Odenwald

12.663 Mitgliedsbetriebe

- Nahrung
- Bekleidung
- Bau / Ausbau
- Gesundheit / Körperpflege
- Metall / Elektro
- Glas / Papier / Sonstiges
- Holz

Vollversammlung (39 Mitglieder)

Vorstand (9 Mitglieder)

Präsident: Walter Tschischka

Vizepräsidenten: Alois Jöst / Gerhard Höfler

Hauptgeschäftsführer: Dieter Müller

Stellvertretender Hauptgeschäftsführer: Jens Brandt

Geschäftsbereiche

I Interne Dienste

- Finanzen und Personal
- Projekt Doppik
- EDV und Kommunikationstechnik
- Zentralstelle und Kommunikation

III Berufliche Bildung

- Berufsausbildung
- Lehrlingsrolle
- Ausbildungsberatung
- Meisterprüfung

II Recht und Wirtschaftsförderung

- Rechtsberatung und Rechtsaufsicht
- Öffentliches Recht
- Wirtschaftsförderung
- Unternehmensberatung

IV Bildungsakademie

- Interne Dienste
- ÜBA-Koordination
- Sonstige Einrichtungen
- Bildungsmanagement

Dienstleistungs-ABC

Ihr direkter Draht: **Tel. 0621 18002-**

Abfallentsorgung	-151	Lehrlingsrolle	-132/-133/134
Abschlussprüfungen	-145	Lehrlingsstreitigkeiten	-131
Akademie des Handwerks	-222	Lehrverträge	-164
Altersgerechtes und barrierefreies Wohnen	-155	Lehrlingswarschulungen	-145
Anerkennung ausländischer Bildungsabschlüsse	-131	Marketingberatung	-155
Arbeitsrecht	-157	Meisterprüfungen	-142/-143
Arbeitsicherheit	-151	Meisterprüfungsausschüsse	-140
Ausbildereignungsprüfung	-145	Meistervorbereitung	-229
Ausbildungsberatung	-135/-136/-137	Messeausweise	-164
Ausbildungsverträge	-164	Messeberatung	-155
Baurecht/-leitplanung	-125	Nachwuchswerbung/ Nachwuchssicherung	-137
Begabtenförderung	-131	Neue Technologien	-151
Berufsbildungsausschuss	-130	Öffentlichkeitsarbeit	-104
Berufsbildungspolitik	-130	Patentrecht	-151
Betriebsbörse	-153/-158	Praktischer Leistungswettbewerb	-136
Betriebsübergabe	-155/-156/-158	Pressearbeit	-104
Betriebsübernahme	-155/-156/-158	Prüfungsbeauftragter	-145
Betriebswirt des Handwerks	-224	Qualitätssicherung	-156
Bildungskordinator	-222	Rating	-156
Bildungsmanagement	-229	Rechtsfragen	-157
Bürgschaften	-156	Sachverständige	-121
Demografie	-155	Schwarzarbeit	-126
Deutsche Handwerkszeitung	-104	Steuern	-156
EDV-Kurse	-229	Technologieberatung	-151
Ehrenamtliche Richter	-105	Technische Fachlehrgänge	-229
Ehrungen	-142/-143	Überbetriebliche Ausbildung	-200
Energie-Effizienz-Beratung	-151	UK-Stellung	-125
Erfindersprechtag	-151	Umweltberatung	-151
Existenzgründung	-156	Umwelt-Förderprogramme	-151
Exportberatung	-155	Unternehmensführung	-229
Finanzierungshilfen	-155	Urkunden	-142/-143
Fortbildungsprüfung	-145	Verkaufsleiterinnen	-145
Gesellenprüfung	-132/-133/-134	Vermittlung Unternehmer/ Verbraucher	-157
Gesellenprüfungsausschüsse	-145	Versorgungswerk e.V.	-107
Gesellschaftsrecht	-120/-157	Wehrrecht	-125
Gewerberecht	-125	Weiterbildung	-229
Gewerblicher Rechtsschutz	-120/-157	Wettbewerbsrecht	-120/-157
Handelsregistereintragungen	-127/-128	Wirtschaftsrecht	-120/-157
Handwerksrecht	-125	Zuliefererwesen	-155
Handwerksrolle	-127/-128/-129	Zurückstellung vom Wehrdienst	-125
Inhouseseminare	-229	Zwischenprüfung	-132/-133/-134
Innovationsberatung	-151		
Internetkurse	-229		
Kenntnisprüfungen	-145		
Konjunkturbeobachtung	-156		
Kooperationen	-155		

Wichtige Adressen

Handwerkskammer Mannheim Rhein-Neckar-Odenwald

B1, 1-2
68159 Mannheim
Telefon: 0621 18002-0
Telefax: 0621 18002-199
Email: info@hwk-mannheim.de
Internet: www.hwk-mannheim.de

Präsident:
Walter Tschischka

Hauptgeschäftsführer:
Dieter Müller

Bildungsakademie
Geschäftsführer:
Hans-Fred Herwehe
Gutenbergstraße 49
68167 Mannheim
Telefon: 0621 18002-210
Telefax: 0621 18002-299
Email: info@bia-mannheim.de
Internet: www.bia-mannheim.de

Internat der Handwerkskammer
und der Arbeiterwohlfahrt
Leiter: Peter Herrmann
Friedrich-Ebert-Straße 115-117
68167 Mannheim
Telefon: 0621 301021
Telefax: 0621 302095

Kreishandwerkerschaften

Kreishandwerkerschaft Heidelberg
Akademiestraße 2
69117 Heidelberg
Telefon: 06221 9020-0
Telefax: 06221 9020-20
Email: zentrale@kreishandwerkerschaft-heidelberg.de
Internet: www.kreishandwerkerschaft-heidelberg.de

Kreishandwerksmeisterin:
Margot Preisz
Damenschneidermeisterin

Geschäftsführer:
Leopold Übelhör

Kreishandwerkerschaft Mannheim
B 1, 1-2
68159 Mannheim
Telefon: 0621 129100
Telefax: 0621 1291015
Email: dachdecker-innung-mannheim@t-online.de

Kreishandwerksmeister:
Holger Haring
Maler- und Lackierermeister

Geschäftsführer:
Ass. Werner Lang

Kreishandwerkerschaft
Neckar-Odenwald-Kreis
Nadlerstraße 2
74821 Mosbach
Telefon: 06261 16014
Telefax: 06261 18166
Email: info@kh-mosbach.de
Internet: www.kh-mosbach.de

Kreishandwerksmeister:
Theodor Häfner
Tischlermeister

Geschäftsführer:
Manfred Banschbach



Dienstleistung und Beratung

Wir beraten Sie kostenlos

- Betriebswirtschaftliche Beratung
- Existenzgründungsberatung
- Ausbildungsberatung
- Weiterbildungsberatung
- Rechtsberatung
- Innovations- und Umweltschutzberatung
- Export- und EU-Beratung

Wir vertreten die Interessen des Handwerks

- Interessenvertretung für das Handwerk in Bund, Land und Kommunen
- Mitarbeit in regionalen sowie landes- und bundesweiten Gremien
- Kontaktpflege zur Parlamenten, Behörden und Institutionen
- Öffentlichkeitsarbeit
- Bekämpfung der Schwarzarbeit

Wir nehmen gesetzliche Aufgaben für das Handwerk im Rahmen der handwerklichen Selbstverwaltung wahr

- Führen der Handwerksrolle und der Lehrlingsrolle
- Förderung der beruflichen Bildung durch Ausbildungs- und Weiterbildungslehrgänge sowie Seminare
- Unterstützung der Handwerksbetriebe mit Durchführung der überbetrieblichen Ausbildung
- Meister- und Gesellenprüfungen
- Führen der Liste aller handwerklichen Sachverständigen
- Vermittlungsstelle zwischen Handwerk und Verbraucher
- Aufsicht über Kreishandwerkerschaften und Innungen

Impressum:

Handwerkskammer Mannheim
Rhein-Neckar-Odenwald
B 1, 1-2, 68159 Mannheim
Tel. 0621 18002-0
Fax 0621 18002-199
info@hwk-mannheim.de
www.hwk-mannheim.de

Gesamtherstellung:
City-Druck Heidelberg