



Handwerkskammer Mannheim
Rhein-Neckar-Odenwald

Zahlen · Daten · Fakten 2012

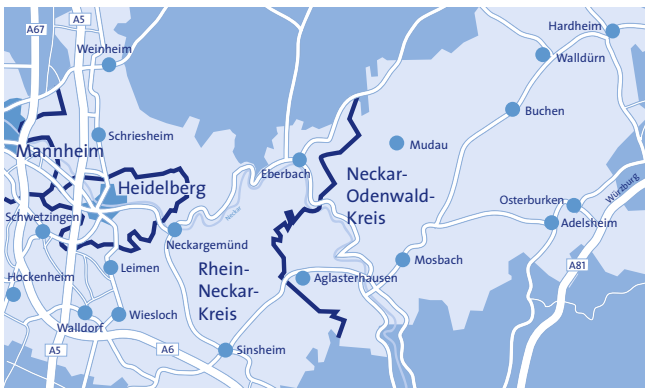
DAS HANDBWERK
DIE WIRTSCHAFTSMACHT. VON NEBENAN.



Die Handwerksbetriebe

Das Handwerk in der Region Rhein-Neckar Odenwald ist das Rückgrat des Mittelstandes im nördlichen Baden-Württemberg zwischen Rhein und Odenwald, zwischen Laudenbach und Sinsheim.

Mit dieser Broschüre stellt sich das Handwerk und seine Kammer vor mit Zahlen, Daten und Fakten aus dem zurückliegenden Jahr 2011.



Das Handwerk in Zahlen

| | Handwerks- unternehmen | Beschäf- tigte | Umsatz in Euro |
|-----------------------------|---------------------------|-------------------|-------------------|
| Bundesrepublik | 1.000.385 | ca. 5.156.807 | 497.271 Mrd. |
| Baden-Württemberg | 132.629 | ca. 729.000 | ca. 80,0 Mrd. |
| Handwerkskammer Mannheim | 12.878 | ca. 84.600 | ca. 5,82 Mrd. |

Regionales Handwerk im Überblick

| | Unternehmen im Handwerk | Beschäf- tigte | Umsatz in Euro |
|---------------------------|----------------------------|-------------------|-------------------|
| Stadtkreis Mannheim | 3.467 (+109) | 29.000 | 1,89 Mrd. |
| Stadtkreis Heidelberg | 1.113 (+6) | 7.100 | 0,34 Mrd. |
| Rhein-Neckar-Kreis | 6.546 (+53) | 39.000 | 2,78 Mrd. |
| Neckar-Odenwald- Kreis | 1.752 (-10) | 9.500 | 0,81 Mrd. |
| Gesamt | 12.878 (+158) | 84.600 | 5,82 Mrd. |

Der Kammerbezirk

| | Mitglieds- betriebe | Lehrlinge | Einwohner* |
|---------------------------|------------------------|--------------|------------------|
| Mannheim | 3.467 | 1.721 | 315.278 |
| Heidelberg | 1.113 | 843 | 148.240 |
| Rhein-Neckar-Kreis | 6.546 | 1.921 | 539.034 |
| Neckar-Odenwald- Kreis | 1.752 | 732 | 146.520 |
| Kammerbezirk | 12.878 | 5.217 | 1.149.072 |

Die geographische Zuordnung der einzelnen Berufsgruppen

| Gebietskörperschaft | Bau | Metall | Holz |
|-----------------------|--------------|--------------|--------------|
| Mannheim | 899 | 798 | 281 |
| Anlage A | 402 | 712 | 76 |
| Anlage B1 | 355 | 38 | 22 |
| Anlage B2 | 142 | 48 | 183 |
| Heidelberg | 235 | 274 | 73 |
| Anlage A | 121 | 250 | 35 |
| Anlage B1 | 80 | 22 | 9 |
| Anlage B2 | 34 | 2 | 29 |
| Rhein-Neckar-Kreis | 1.530 | 1.866 | 665 |
| Anlage A | 873 | 1.728 | 252 |
| Anlage B1 | 435 | 62 | 74 |
| Anlage B2 | 222 | 76 | 339 |
| Neckar-Odenwald-Kreis | 428 | 520 | 197 |
| Anlage A | 316 | 494 | 92 |
| Anlage B1 | 67 | 14 | 26 |
| Anlage B2 | 45 | 12 | 79 |
| Gesamt | 3.092 | 3.458 | 1.216 |

Gewerkegruppen im Kammergebiet

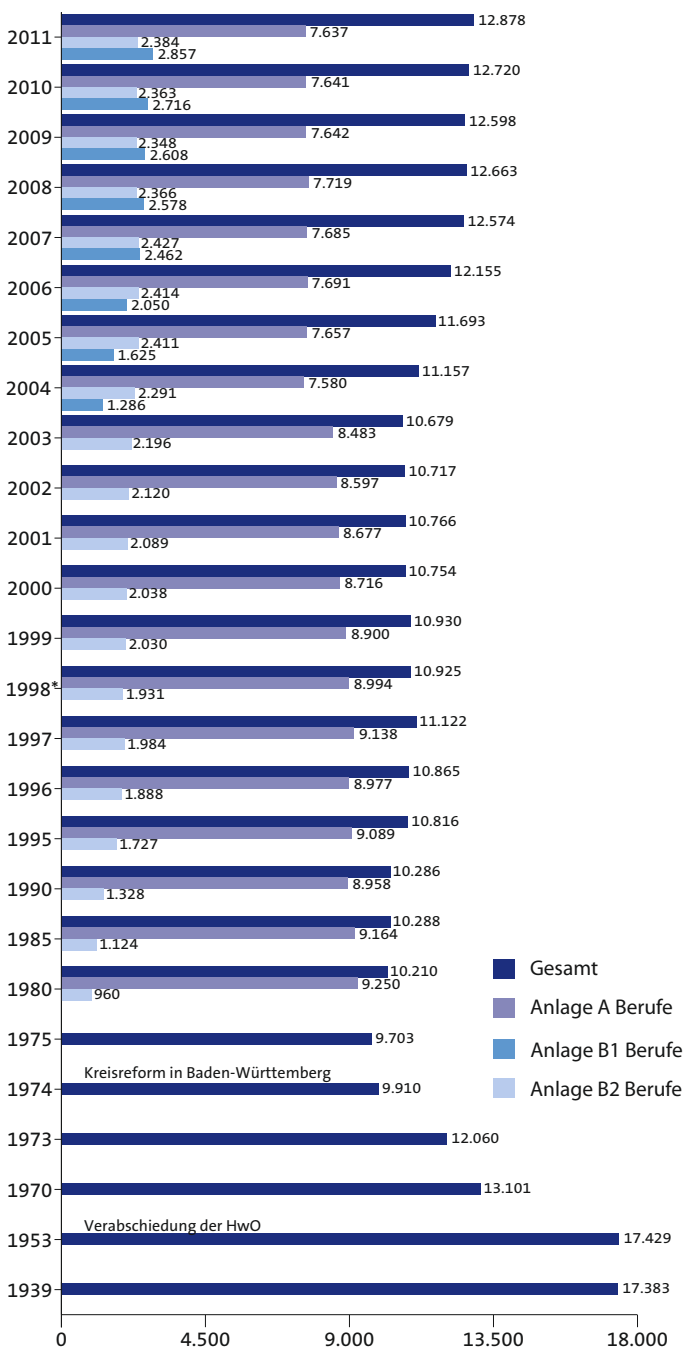
| | Bau | Metall | Holz |
|---------------|--------------|--------------|--------------|
| Anlage A | 1.712 | 3.184 | 455 |
| Anlage B1 | 937 | 136 | 131 |
| Anlage B2 | 443 | 138 | 630 |
| Gesamt | 3.092 | 3.458 | 1.216 |

auf Stadt- und Landkreise

| Textil | Nahrung | Gesundheit | Glas/ Sonstiges | Handwerk |
|--------|---------|------------|--------------------|----------|
| 274 | 85 | 1.044 | 86 | 3.467 |
| 0 | 77 | 490 | 20 | 1.777 |
| 201 | 0 | 373 | 61 | 1.050 |
| 73 | 8 | 181 | 5 | 640 |
| 107 | 43 | 326 | 55 | 1.113 |
| 0 | 40 | 204 | 5 | 655 |
| 75 | 2 | 52 | 42 | 282 |
| 32 | 1 | 70 | 8 | 176 |
| 481 | 287 | 1.487 | 230 | 6.546 |
| 3 | 256 | 810 | 51 | 3.973 |
| 339 | 14 | 227 | 132 | 1.283 |
| 139 | 17 | 450 | 47 | 1.290 |
| 102 | 122 | 320 | 63 | 1.752 |
| 1 | 112 | 208 | 9 | 1.232 |
| 59 | 7 | 27 | 42 | 242 |
| 42 | 3 | 85 | 12 | 278 |
| 964 | 537 | 3.177 | 434 | 12.878 |

| Textil | Nahrung | Gesundheit | Glas/ Sonstiges | Handwerk |
|--------|---------|------------|--------------------|----------|
| 4 | 485 | 1.712 | 85 | 7.637 |
| 674 | 23 | 679 | 277 | 2.857 |
| 286 | 29 | 786 | 72 | 2.384 |
| 964 | 537 | 3.177 | 434 | 12.878 |

Entwicklung des Handwerks



*Novellierung der HwO

Die 15 stärksten Handwerksberufe im Gebiet der Handwerkskammer Mannheim Rhein-Neckar Odenwald

| Anlage A Berufe | | Betriebe* |
|--------------------------------|--------------|-----------|
| Friseure | 1.273 | +32 |
| Kraftfahrzeugtechniker | 777 | -12 |
| Elektrotechniker | 753 | +6 |
| Installateur und Heizungsbauer | 685 | -3 |
| Maler und Lackierer | 486 | 0 |
| Tischler | 454 | -4 |
| Maurer und Betonbauer | 417 | +2 |
| Metallbauer | 353 | 0 |
| Feinwerkmechaniker | 300 | -7 |
| Fleischer | 256 | -15 |
| Zimmerer | 199 | +2 |
| Stukkateure | 192 | 0 |
| Augenoptiker | 190 | -2 |
| Bäcker | 180 | -2 |
| Zahntechniker | 119 | 0 |
| in weiteren 26 Berufen | 1.003 | -1 |
| Gesamt | 7.637 | -4 |

* Veränderung gegenüber dem Vorjahr

Die 5 stärksten zulassungsfreien B1-Berufe

| B1-Berufe | | Betriebe* |
|------------------------------------|--------------|-------------|
| Fliesen-, Platten- und Mosaikleger | 867 | +45 |
| Gebäudereiniger | 650 | +70 |
| Raumausstatter | 480 | +24 |
| Fotografen | 170 | +3 |
| Maßschneider | 110 | +6 |
| in weiteren 41 Berufen | 580 | -7 |
| Gesamt | 2.857 | +141 |

* Veränderung gegenüber dem Vorjahr

Die 5 stärksten handwerksähnlichen B2-Berufe

| B2-Berufe | | Betriebe* |
|--------------------------------------|--------------|------------|
| Kosmetiker | 726 | +12 |
| Einbau von genormten Baufertigteilen | 626 | +13 |
| Änderungsschneider | 238 | -8 |
| Bodenleger | 174 | +2 |
| Holz- und Bautenschutzgewerbe | 174 | -13 |
| in weiteren 29 Berufen | 446 | +15 |
| Gesamt | 2.384 | +21 |

* Veränderung gegenüber dem Vorjahr



Strukturdaten

| Anlage A | Bestand | Zugang | Abgang | Gesamt | % |
|----------|---------|--------|--------|--------|-------|
| 2011 | 7.641 | 428 | 432 | 7.637 | -0,05 |
| 2010 | 7.642 | 441 | 442 | 7.641 | -0,01 |
| 2009 | 7.719 | 405 | 482 | 7.642 | -1,0 |
| 2008 | 7.685 | 518 | 484 | 7.719 | +0,4 |
| 2007 | 7.691 | 469 | 475 | 7.685 | -0,1 |
| 2006 | 7.657 | 486 | 452 | 7.691 | +0,4 |
| 2005 | 7.580 | 596 | 492 | 7.657 | +1,0 |
| 2004* | 7.505 | 542 | 467 | 7.580 | +1,0 |
| 2003 | 8.597 | 510 | 621 | 8.483 | -1,3 |
| 2002 | 8.677 | 539 | 619 | 8.597 | -0,9 |
| 2001 | 8.716 | 561 | 600 | 8.677 | -0,4 |
| 2000 | 8.900 | 612 | 796 | 8.716 | -2,1 |
| 1999 | 8.994 | 602 | 696 | 8.900 | -1,1 |
| 1998* | 9.083 | 607 | 696 | 8.994 | -1,0 |
| 1997 | 9.123 | 646 | 631 | 9.138 | +0,2 |
| 1996 | 9.089 | 611 | 577 | 9.123 | +0,3 |
| 1995 | 8.978 | 586 | 475 | 9.089 | +1,2 |

* Novellierung der Handwerksordnung

| Anlage B1 | Bestand | Zugang | Abgang | Gesamt | % |
|-----------|---------|--------|--------|--------|-------|
| 2011 | 2.716 | 507 | 366 | 2.857 | +5,2 |
| 2010 | 2.608 | 522 | 414 | 2.716 | +4,1 |
| 2009 | 2.578 | 456 | 426 | 2.608 | +1,16 |
| 2008 | 2.462 | 532 | 416 | 2.578 | +4,7 |
| 2007 | 2.050 | 748 | 336 | 2.462 | +20,0 |
| 2006 | 1.625 | 640 | 217 | 2.050 | +26,2 |
| 2005 | 1.286 | 517 | 178 | 1.625 | +26,4 |
| 2004* | 978 | 382 | 74 | 1.286 | +31,5 |

* Novellierung der Handwerksordnung

| Anlage B2 | Bestand | Zugang | Abgang | Gesamt | % |
|-----------|---------|--------|--------|--------|-------|
| 2011 | 2.363 | 256 | 235 | 2.384 | +0,9 |
| 2010 | 2.348 | 268 | 253 | 2.363 | +0,6 |
| 2009 | 2.366 | 302 | 320 | 2.348 | -0,8 |
| 2008 | 2.427 | 350 | 411 | 2.366 | -2,5 |
| 2007 | 2.414 | 349 | 336 | 2.427 | +0,5 |
| 2006 | 2.411 | 363 | 360 | 2.414 | +0,1 |
| 2005 | 2.291 | 469 | 349 | 2.411 | +5,2 |
| 2004* | 2.196 | 413 | 318 | 2.291 | +4,3 |
| 2003 | 2.120 | 420 | 344 | 2.196 | +3,6 |
| 2002 | 2.089 | 323 | 292 | 2.120 | +1,5 |
| 2001 | 2.038 | 353 | 302 | 2.089 | +2,4 |
| 2000 | 2.030 | 346 | 338 | 2.038 | +2,4 |
| 1999 | 1.931 | 412 | 313 | 2.030 | +4,9 |
| 1998* | 1.894 | 369 | 312 | 1.931 | +3,0 |
| 1997 | 1.909 | 374 | 299 | 1.984 | +3,8 |
| 1996 | 1.727 | 443 | 261 | 1.909 | +9,5 |
| 1995 | 1.547 | 376 | 196 | 1.727 | +10,4 |

* Novellierung der Handwerksordnung

Neugliederung des Handwerks

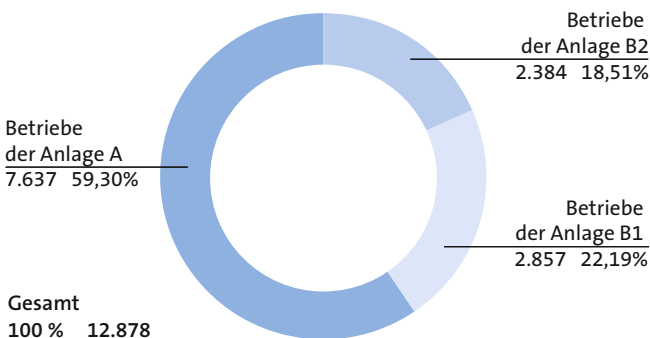
Die Handwerksordnung (HWO) seit 1.1.2004

Mit der Novellierung der Handwerksordnung (HWO) zum 1. Januar 2004 wurde die Zahl der Handwerke mit Meisterpflicht von ursprünglich 94 auf nunmehr 41 reduziert. Die verbliebenen 53 Handwerke sind – neben den 57 handwerksähnlichen Berufen – zulassungsfrei, d.h. zu deren Ausübung bedarf es keinerlei Ausbildung, auch keinen Gesellenbrief in dem Handwerk, das ausgeübt werden soll.

Gesellen als Führungskraft können sich ohne Meisterbrief selbstständig machen, die eine sechsjährige praktische Tätigkeit nachweisen können, davon vier Jahre in leitender Position. Diese Regelung gilt jedoch nicht für Schornsteinfeger und für Gesundheitsberufe wie Augenoptiker.

Das Inhaberprinzip wurde aufgegeben. Nunmehr kann auch ein handwerklicher Einzelunternehmer einen Betriebsleiter beschäftigen und wird sodann in die Handwerksrolle eingetragen.

In den zulassungsfreien Handwerken kann nach wie vor eine Meisterprüfung abgelegt werden. Auch die Zulassung zur Meisterprüfung ohne Wartezeit wurde für den Fall erleichtert, dass in dem Prüfungsberuf oder einem verwandten zulassungspflichtigen Beruf die Gesellenprüfung abgelegt wurde. Auch für die Zukunft gilt: Wer selbst nicht ausgebildet ist, kann auch nicht ausbilden.



Verzeichnis der 41 zulassungspflichtigen Handwerke

A-Berufe

1. Maurer und Betonbauer
2. Ofen- und Luftheizungsbauer
3. Zimmerer
4. Dachdecker
5. Straßenbauer
6. Wärme-, Kälte- und Schallschutzisolierer
7. Brunnenbauer
8. Steinmetze und Steinbildhauer
9. Stuckateure
10. Maler und Lackierer
11. Gerüstbauer
12. Schornsteinfeger
13. Metallbauer
14. Chirugiemechaniker
15. Karosserie- und Fahrzeugbauer
16. Feinwerkmechaniker
17. Zweiradmechaniker
18. Kälteanlagenbauer
19. Informationstechniker
20. Kraftfahrzeugtechniker
21. Landmaschinenmechaniker
22. Büchsenmacher
23. Klempner
24. Installateure und Heizungsbauer
25. Elektrotechniker
26. Elektromaschinenbauer
27. Tischler
28. Boots- und Schiffbauer
29. Seiler
30. Bäcker
31. Konditoren
32. Fleischer
33. Augenoptiker
34. Hörgeräteakustiker
35. Orthopädietechniker
36. Orthopädieschuhmacher
37. Zahntechniker
38. Friseure
39. Glaser
40. Glasbläser und Glasapparatebauer
41. Mechaniker für Reifen- und Vulkanisationstechnik

Verzeichnis der 53 zulassungsfreien Handwerke

B1-Berufe

1. Fliesen-, Platten- und Mosaikleger
2. Betonstein- und Terrazzohersteller
3. Estrichleger
4. Behälter- und Apparatebauer
5. Uhrmacher
6. Graveure
7. Metallbildner
8. Galvaniseure
9. Metall- und Glockengießer
10. Schneidwerkzeugmechaniker
11. Gold- und Silberschmiede
12. Parkettleger
13. Rollladen- und Sonnenschutztechniker
14. Modellbauer
15. Drechsler und Holzspielzeugmacher
16. Holzbildhauer
17. Böttcher
18. Korb- und Flechtwerkgestalter
19. Maßschneider
20. Textilgestalter (Sticker, Weber, Klöppler, Posamentierer, Stricker)
21. Modisten
22. Weber: weggefallen (aufgegangen in 20)
23. Segelmacher
24. Kürschner
25. Schuhmacher
26. Sattler und Feintäschner
27. Raumausstatter
28. Müller
29. Brauer und Mälzer
30. Weinküfer
31. Textilreiniger
32. Wachszieher
33. Gebäudereiniger
34. Glasveredler
35. Feinoptiker
36. Glas- und Porzellanmaler
37. Edelsteinschleifer und Graveure
38. Fotografen
39. Buchbinder
40. Drucker
41. Siebdrucker
42. Flexografen
43. Keramiker
44. Orgel- und Harmoniumbauer
45. Klavier- und Cembalobauer
46. Handzuginstrumentenmacher
47. Geigenbauer
48. Bogenmacher
49. Metallblasinstrumentenmacher
50. Holzblasinstrumentenmacher
51. Zupfinstrumentenmacher
52. Vergolder
53. Schilder- und Lichtreklamehersteller

Verzeichnis der 57 handwerks- ähnlichen Gewerbe

Anlage B2

1. Eisenflechter
2. Bautrocknungsgewerbe
3. Bodenleger
4. Asphaltierer (ohne Straßenbau)
5. Fuger (im Hochbau)
6. Holz- und Bautenschutzgewerbe (Mauerschutz und Holzimprägnierung in Gebäuden)
7. Rammgewerbe (Einrammen von Pfählen im Wasserbau)
8. Betonbohrer und -schneider
9. Theater- und Ausstattungsmaler
10. Herstellung von Drahtgestellen für Dekorationszwecke in Sonderanfertigung
11. Metallschleifer und Metallpolierer
12. Metallsägen-Schärfer
13. Tankschutzbetriebe (Korrosionsschutz von Öltanks für Feuerungsanlagen ohne chemische Verfahren)
14. Fahrzeugverwerter
15. Rohr- und Kanalreiniger
16. Kabelverleger im Hochbau (ohne Anschlussarbeiten)
17. Holzschuhmacher
18. Holzblockmacher
19. Daubenhauer
20. Holz-Leitermacher (Sonderanfertigung)
21. Muldenhauer
22. Holzreifenmacher
23. Holzschindelmacher
24. Einbau von genormten Baufertigungsteilen (z.B. Fenster, Türen, Zargen, Regale)
25. Bürsten- und Pinselmacher
26. Bügelanstalten für Herren-Oberbekleidung
27. Dekorationsnäher (ohne Schaufensterdekoration)
28. Fleckteppichhersteller
29. Klöppler: weggefallen (aufgegangen in B1 20)
30. Theaterkostümnäher
31. Plisseebrenner
32. Posamentierer: weggefallen (aufgegangen in B1 20)
33. Stoffmaler
34. Stricker: weggefallen (aufgegangen in B1 20)
35. Textil-Handdrucker
36. Kunststopfer
37. Änderungsschneider
38. Handschuhmacher
39. Ausführung einfacher Schuhreparaturen
40. Gerber
41. Innerei-Fleischer (Kuttler)
42. Speiseeishersteller (mit Vertrieb von Speiseeis mit üblichem Zubehör)
43. Fleischerleger, Ausbeiner
44. Appreteure, Dekateure
45. Schnellreiniger
46. Teppichreiniger
47. Getränkeleitungsreiniger
48. Kosmetiker
49. Maskenbildner
50. Bestattungsgewerbe
51. Lampenschirmhersteller (Sonderanfertigung)
52. Klavierstimmer
53. Theaterplastiker
54. Requisiteure
55. Schirmmacher
56. Steindrucker
57. Schlagzeugmacher



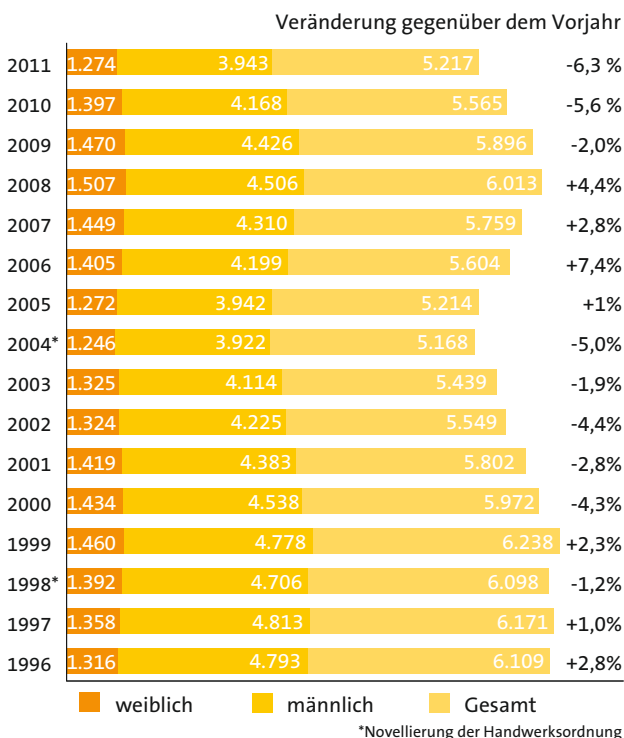
Ausbildung im Handwerk

Die Ausbildung in einem Handwerksberuf ist eine der vornehmsten Aufgaben, denen sich ein selbstständiger Handwerksmeister stellen kann. Aufgrund seiner Meisterausbildung hat er die besten Voraussetzungen, jungen Menschen sein handwerkliches Wissen und Können weiterzugeben.

Mehr als 40% der gewerblich-technischen Auszubildenden in Deutschland werden in einem Handwerksberuf ausgebildet. Es stimmt: Das Handwerk belegt bei der Ausbildung junger Menschen wieder einen der Spitzenplätze. Im Bezirk der Handwerkskammer Mannheim Rhein-Neckar-Odenwald profitieren davon 5.217 junge Menschen, allein 1.274 – also 24,4% – sind weiblich und haben sich einem handwerklichen Beruf verschrieben.

Und auch für junge Menschen mit ausländischem Pass hat das Handwerk ein Herz: 708 von ihnen – und damit 13,6% – sind im Handwerk integriert und erhalten das solide Fundament einer guten Ausbildung.

Im Jahre 2011 wurden 2083 neue Berufsausbildungsverträge zwischen Rhein, Neckar und Odenwald abgeschlossen – und damit +5,3% mehr als im Vorjahr. Davon waren 523 weibliche und 1.560 männliche Auszubildende.



Lehrlingszahlen im Bezirk der Handwerkskammer Mannheim

| | neu abgeschlossene Ausbildungsverträge im Jahr 2011 | Gesamt |
|-----------------------|---|--------------|
| Mannheim Stadt | 713 | 1.721 |
| Heidelberg Stadt | 279 | 843 |
| Rhein-Neckar-Kreis | 818 | 1.921 |
| Neckar-Odenwald-Kreis | 273 | 732 |
| Gesamt | 2.083 | 5.217 |

Die 15 stärksten handwerklichen Ausbildungsberufe im Bezirk der Handwerkskammer Mannheim Rhein-Neckar-Odenwald

| Beruf | Weiblich | Männlich | Lehrlinge | aus- ländisch |
|---|-----------|-----------|-----------|------------------|
| Kraftfahrzeug- mechatiker/in | 11 (-2) | 630 (-38) | 641 (-40) | 98 (-2) |
| Friseur/in | 356 (-67) | 56 (-31) | 412 (-98) | 122 (-15) |
| Elektroniker/in | 7 (+1) | 381 (-6) | 388 (-5) | 39 (-1) |
| Anlagenmechaniker/in für Sanitär-, Heizungs- und Klimatechnik | 1 (-3) | 328 (0) | 329 (-3) | 32 (-7) |
| Maler/in und Lackierer/in | 20 (-5) | 300 (-8) | 320 (-13) | 40 (+2) |
| Fachverkäuferin im Lebensmittelhandwerk Bäckerei | 293 (-33) | 8 (-6) | 301 (-39) | 48 (-5) |
| Metallbauer/in | 3 (+1) | 260 (-43) | 263 (-42) | 42 (-3) |
| Feinwerkmechaniker/in | 6 (+2) | 195 (-23) | 201 (-21) | 11 (+1) |
| Tischler/in | 15 (-1) | 174 (-7) | 189 (-8) | 10 (+1) |
| Bäcker/in | 30 (-3) | 148 (-12) | 178 (-15) | 26 (+3) |
| Augenoptiker/in | 84 (+1) | 37 (+9) | 121 (+10) | 18 (+2) |
| Bürokaufmann/frau | 89 (-8) | 22 (+1) | 111 (-7) | 12 (0) |
| Zahntechniker/in | 57 (-3) | 49 (+2) | 106 (-1) | 13 (+4) |
| Konditor/in | 64 (+6) | 35 (-6) | 99 (0) | 10 (+1) |
| Maurer/in | 1 (0) | 92 (-2) | 93 (-2) | 12 (+2) |

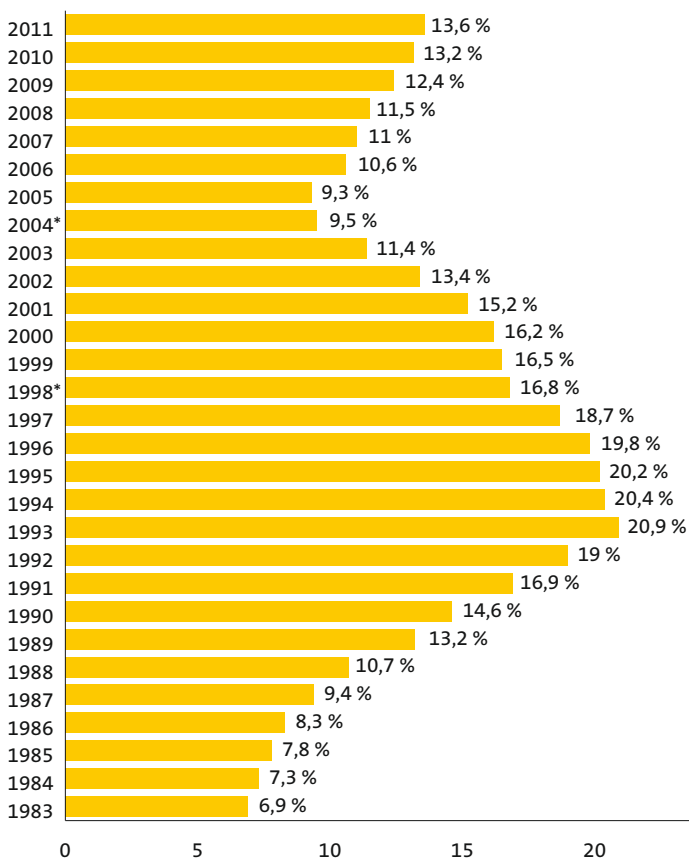
Zahlen in Klammern: Veränderungen gegenüber dem Vorjahr

5.217 Lehrlinge lernen in folgenden Berufsfeldern

Veränderung gegenüber dem Vorjahr

| | | |
|-------------------------|-------|------|
| Bau/Ausbau | 871 | -25 |
| Elektro/Metalltechnik | 2.055 | -130 |
| Holz | 210 | -4 |
| Bekleidung/Textil/Leder | 54 | +1 |
| Nahrung | 337 | -23 |
| Gesundheit/Körperpflege | 759 | -98 |
| Glas/Papier/Keramik | 82 | +7 |
| Kaufmännische Berufe | 518 | -56 |
| Sonstige | 331 | -20 |

Ausländische Lehrlinge im Handwerk der Region Rhein-Neckar-Odenwald



*Novellierung der Handwerksordnung

Statistik der Gesellen- und Abschlussprüfungen im Bezirk der Handwerkskammer Mannheim Rhein-Neckar-Odenwald

Winterhalbjahr 2010/2011 und Sommerhalbjahr 2011

| Beruf | Teil- nehmer | bestanden | nicht be- standen | % |
|---|-----------------|--------------|----------------------|-------------|
| Bau/Ausbau | 291 | 241 | 50 | 17,2 |
| Elektro/Metalltechnik | 684 | 623 | 61 | 8,9 |
| Holz | 113 | 95 | 18 | 15,9 |
| Bekleidung/Textil/Leder | 20 | 20 | 0 | 0,0 |
| Nahrungsmittel | 118 | 109 | 9 | 7,6 |
| Gesundheit/Körperpflege/ Chemische Reinigung | 271 | 247 | 24 | 8,9 |
| Glas/Papier/Keramik | 18 | 16 | 2 | 11,1 |
| Kaufmännische Berufe | 197 | 183 | 14 | 7,1 |
| Sonstige | 112 | 95 | 17 | 15,2 |
| Gesamt | 1.824 | 1.629 | 195 | 10,7 |

Gesellen- und Abschlussprüfungen im Bezirk der Handwerkskammer Mannheim Rhein-Neckar-Odenwald (2000 – 2011)

| Beruf | Teil- nehmer | be- standen | nicht be- standen | % |
|-----------------------------|-----------------|----------------|----------------------|------|
| Winter '10/'11 + Sommer '11 | 1.824 | 1.629 | 195 | 10,7 |
| Winter '09/'10 + Sommer '10 | 1.827 | 1.634 | 193 | 10,6 |
| Winter '08/'09 + Sommer '09 | 1.668 | 1.488 | 180 | 10,8 |
| Winter '07/'08 + Sommer '08 | 1.544 | 1.410 | 134 | 8,7 |
| Winter '06/'07 + Sommer '07 | 1.671 | 1.551 | 120 | 7,2 |
| Winter '05/'06 + Sommer '06 | 1.411 | 1.265 | 146 | 10,3 |
| Winter '04/'05 + Sommer '05 | 1.472 | 1.305 | 167 | 11,3 |
| Winter '03/'04 + Sommer '04 | 1.700 | 1.521 | 179 | 10,5 |
| Winter '02/'03 + Sommer '03 | 1.706 | 1.494 | 212 | 12,4 |
| Winter '01/'02 + Sommer '02 | 1.846 | 1.666 | 180 | 9,8 |
| Winter '00/'01 + Sommer '01 | 1.833 | 1.624 | 209 | 11,4 |

Statistik der überbetrieblichen Ausbildung

| Berufsbezeichnung | Kurs- wochen | Kurs- Stunden | Teil- nehmer | Teil- nehmer Stunden |
|--|-----------------|------------------|-----------------|----------------------------|
| Bau/Ausbau* | 237 | 9.480 | 2468 | 98.720 |
| Maler- und Lackierer, Fahrzeuglackierer | 93 | 3.720 | 978 | 39.120 |
| Schreiner | 27 | 1.080 | 281 | 11.240 |
| Friseur, Kosmetik | 58 | 2.320 | 651 | 26.040 |
| Kraftfahrzeugtechniker | 94 | 3.760 | 987 | 39.480 |
| Bürokaufmann/-frau | 23 | 920 | 234 | 9.360 |
| Bäcker, Konditor | 26 | 1.040 | 323 | 12.920 |
| Anlagemechaniker für Sanitär-, Heizung- und Klimatechnik | 63 | 2.520 | 731 | 29.240 |
| Elektroniker/ Informations- elektroniker | 115 | 4.600 | 1.311 | 52.440 |
| Metall (Metallbauer und Feinwerkmechaniker) | 119 | 4.760 | 1.106 | 44.240 |
| Gesamtsumme | 855 | 34.200 | 9.070 | 362.800 |

* Maurer, Beton-Stahlbetonbauer, Fliesen-, Platten- und Mosaikleger, Stuckateure, Zimmerer, Straßenbauer, Kanalbauer

Statistik der Werkstattauslastung in Wochen

| Berufsbezeichnung | ÜBA | Prüfung | Sonstige | Gesamt |
|---|------------|-----------|------------|--------------|
| Bau/ Ausbau* | 251 | 5 | 1 | 257 |
| Maler und Lackierer Fahrzeuglackierer | 75 | 13 | 62 | 150 |
| Schreiner | 27 | 1 | 5 | 33 |
| Friseur, Kosmetik | 58 | | 6 | 64 |
| Kraftfahrzeugtechniker | 94 | 4 | 6 | 104 |
| Bürokaufmann/ - frau | 23 | 3 | 1 | 27 |
| Bäcker/Konditoren | 26 | 2 | 5 | 33 |
| Anlagenmechaniker für Sanitär-, Heizung- und Klimatechnik | 54 | 1 | 18 | 73 |
| Elektroniker/Informations- elektronik (IT) | 128 | 11 | 1 | 140 |
| Metall – Metallbau und Feinwerkmechanik | 119 | 9 | 165 | 293 |
| Gesamtsumme | 855 | 49 | 270 | 1.174 |

* Maurer, Beton-Stahlbetonbauer, Fliesen-, Platten- und Mosaikleger, Stuckateure, Zimmerer, Straßenbauer, Kanalbauer



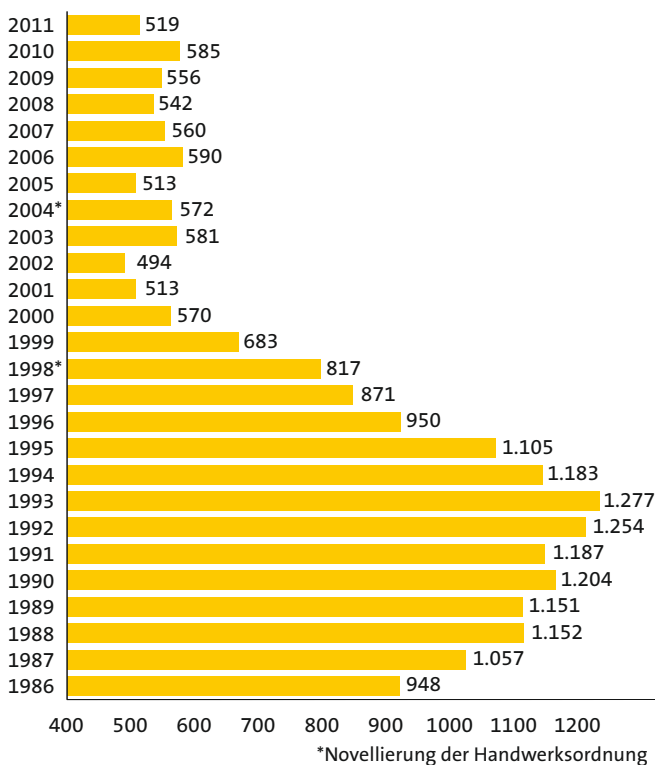
Meisterprüfung

Bestandene Meisterprüfungen nach Berufen (2001 – 2011)

| Beruf | 2001 | 2002 | 2003 | 2004* |
|--------------------------------|------|------|------|-------|
| Friseur | 112 | 133 | 124 | 120 |
| Kraftfahrzeugtechniker | 78 | 57 | 68 | 68 |
| Hörgeräteakustiker | 0 | 0 | 25 | 66 |
| Feinwerkmechaniker | 39 | 49 | 42 | 35 |
| Bäcker | 39 | 39 | 41 | 27 |
| Maler und Lackierer | 26 | 23 | 28 | 12 |
| Installateur und Heizungsbauer | 23 | 24 | 43 | 24 |
| Konditoren | 19 | 18 | 29 | 24 |
| Orthopädietechniker | 18 | 20 | 24 | 27 |
| Elektrotechniker | 28 | 22 | 26 | 41 |
| Tischler | 37 | 27 | 22 | 35 |
| Metallbauer | 16 | 11 | 13 | 8 |
| Maurer und Betonbauer | 10 | 4 | 2 | 13 |
| Stuckateure | 11 | 2 | 6 | 0 |
| Raumausstatter | 2 | 1 | 7 | 4 |
| Drucker | 14 | 15 | 16 | 27 |
| Fotograf | 9 | 6 | 14 | 9 |

* Novellierung der Handwerksordnung

Bestandene Meisterprüfungen seit 1986



| 2005 | 2006 | 2007 | 2008 | 2009 | 2010 | 2011 |
|------|------|------|------|------|------|------|
| 139 | 180 | 171 | 180 | 148 | 167 | 143 |
| 52 | 52 | 71 | 54 | 59 | 80 | 68 |
| 72 | 93 | 98 | 76 | 128 | 74 | 42 |
| 38 | 33 | 38 | 41 | 40 | 39 | 36 |
| 34 | 33 | 41 | 42 | 43 | 43 | 36 |
| 16 | 25 | 24 | 13 | 16 | 25 | 32 |
| 21 | 33 | 24 | 20 | 18 | 19 | 32 |
| 29 | 27 | 31 | 36 | 26 | 28 | 31 |
| 13 | 23 | 21 | 21 | 18 | 19 | 27 |
| 21 | 25 | 18 | 24 | 16 | 30 | 21 |
| 23 | 29 | 11 | 27 | 13 | 21 | 21 |
| 0 | 6 | 0 | 3 | 13 | 17 | 13 |
| 12 | 7 | 3 | 3 | 5 | 2 | 6 |
| 4 | 1 | 4 | 2 | 0 | 0 | 3 |
| 14 | 1 | 3 | 1 | 5 | 5 | 3 |
| 11 | 8 | 0 | 11 | 2 | 13 | 3 |
| 4 | 1 | 1 | 0 | 6 | 3 | 2 |



Berufsvorbereitende und -bildende Maßnahmen 2011

Öffentliche Träger

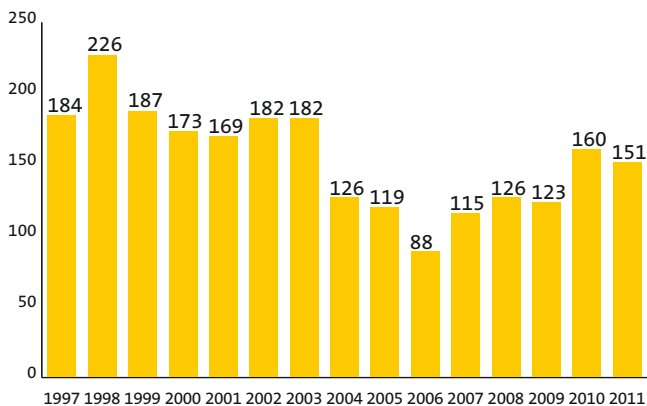
| Kurs | Anzahl Kurse | Kurs-wochen | Teilnehmer | Teilnehmerstunden |
|---------------------------------------|--------------|-------------|------------|-------------------|
| BaE Maler | 3 | 84 | 31 | 32.469 |
| BaE Feinwerk | 4 | 71 | 29 | 25.200 |
| BaE Metallbau | 4 | 85 | 24 | 18.249 |
| BaE Teilezurichter | 3 | 46 | 22 | 12.482 |
| Berufsvorbereitende Bildungsmaßnahmen | 8 | 81 | 99 | 47.282 |
| Werkstatttage (Azubi in Spe) | 28 | 358 | 179 | 14.141 |

Förderlehrgänge öffentliche Träger

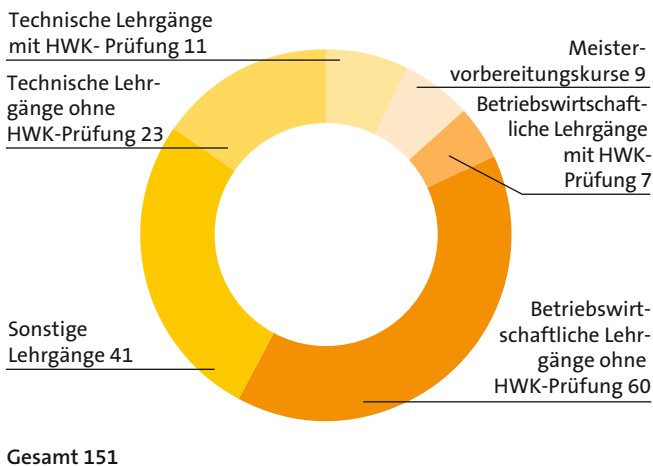
| Kurs | Anzahl Kurse | Kurs-wochen | Teilnehmer | Teilnehmerstunden |
|----------------------------|--------------|-------------|------------|-------------------|
| Technische | 1 | 48 | 4 | 1.920 |
| Kaufmännische | 5 | 46 | 51 | 21.844 |
| Integration/Vermittlung | 2 | 10 | 20 | 3.713 |
| TZ-Umschulung junge Mütter | 3 | 8 | 26 | 2.400 |

Weiterbildungsstatistik

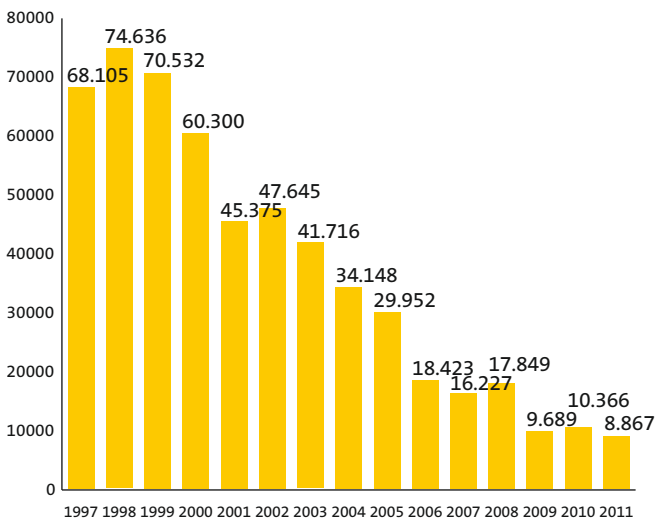
Anzahl der Lehrgänge seit 1997



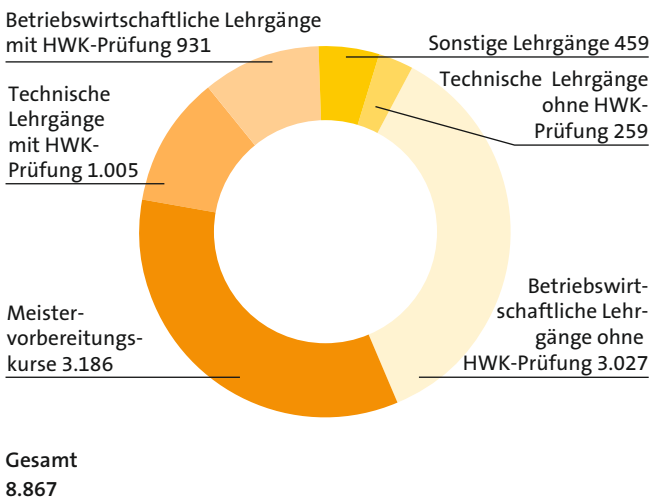
Zusammensetzung der Lehrgänge 2011



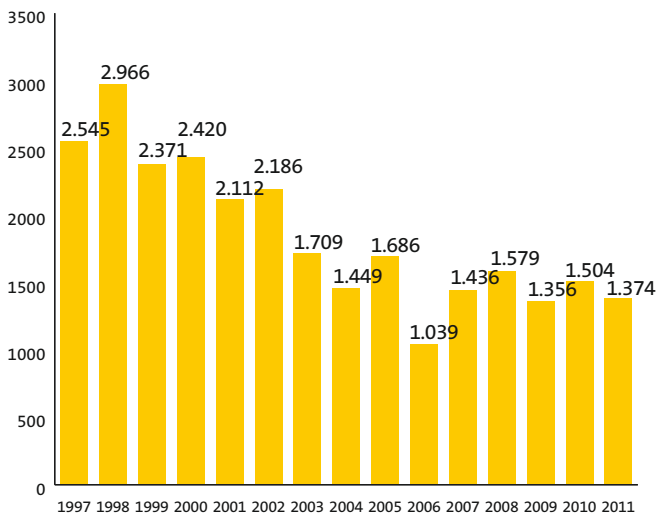
Unterrichtete Stunden



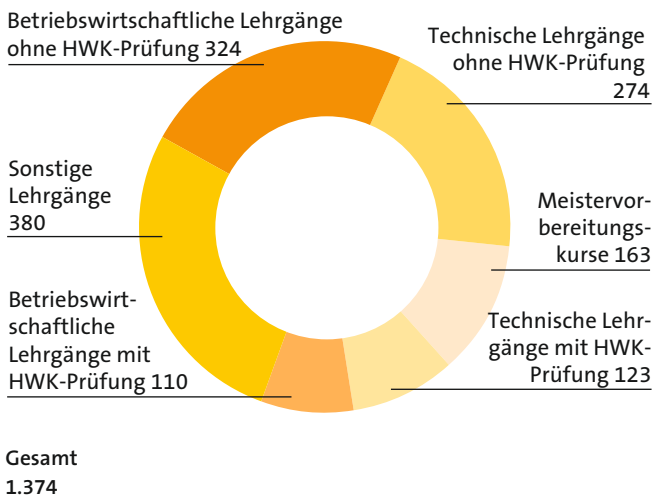
Zusammensetzung der unterrichtete Stunden 2011



Anzahl der Teilnehmerinnen und Teilnehmer



Zusammensetzung der Teilnehmer 2011



Aus der Beratung 2011:

- Insgesamt **120 Sachverständige** in **41** unterschiedlichen Gewer-
ken sind vereidigt.
- **75 %** der Unternehmensberatungen waren **Existenzgründungs-**
beratungen.
- Es wurden **480 berichtspflichtige Beratungen** durchgeführt und
dafür **398 Tagwerke** aufgewendet.
- Insgesamt **2.750 Kurzberatungen und Auskünfte** wurden erteilt.
- **45 Verfahren des Runden Tisches** wurden durchgeführt, dafür
wurden **310 Tagwerke** aufgewendet.
- An **7 Veranstaltungsorten** wurden **92 Basisveranstaltungen** zum
Thema **Existenzgründerinnen und Existenzgründer** durchgeführt.
- **190 Teilnehmerinnen und Teilnehmer** absolvierten eine Schu-
lung für altersgerechtes und zukunftsorientiertes Wohnen
- **65 mobile Wohnberatungsstellen** wurden eingerichtet
- Firmenjubiläum 2011: **58 Urkunden**
- Mitarbeiterjubiläen 2011: **337 Mitarbeiterurkunden**
- Betreuung von **5.217 Ausbildungsverhältnissen** in **102 Ausbil-**
dungsberufen
- 425 Betriebsbesuche wurden von den Ausbildungsberatern getä-
tigt
- **238 Beratungsgespräche** wurden im Hause der Handwerkskam-
mer mit den Ausbildungsberatern geführt. Davon waren **ca. 40%**
Erstberatungen mit Feststellung der betrieblichen und persönli-
chen bzw. fachlichen Eignung, **ca. 50% Konfliktberatungen** und
ca. 10% allgemeine Ausbildungsberatung.
- **74 individuelle Einzelberatungen** im Umwelt- und Technologie-
bereich wurden durchgeführt. Zu den Themen
- Abfallwirtschaft, Elektronische Abfallentsorgung, Optimierung
von Heizungsanlagen, Arbeitssicherheit und Arbeitsschutz (Ama-
deus), Blockheizkraftwerke, Marken und Unternehmenskennzei-
chen, Optimierung von Heizungsanlagen und Patente sowie
Wanderausstellung „Unser Haus spart Energie“ und „Das Erneuer-
bare Wärmegesetz“ wurden Veranstaltungen durchgeführt,
die von mehr als **1200 Handwerkerinnen und Handwerkern**
besucht wurden.

Handwerkskammer Mannheim Rhein-Neckar Odenwald

Das Handwerk der Region Rhein-Neckar Odenwald

12.878 Mitgliedsbetriebe

- Nahrung
- Bekleidung
- Bau / Ausbau
- Gesundheit / Körperpflege
- Metall / Elektro
- Glas / Papier / Sonstiges
- Holz

Vollversammlung (39 Mitglieder)

Vorstand (9 Mitglieder)

Präsident: Walter Tschischka

Vizepräsidenten: Alois Jöst / Martin Sättele

Hauptgeschäftsführer: Dieter Müller
Stv. Hauptgeschäftsführer: Jens Brandt

Geschäftsbereiche

I Interne Dienste

- Finanzen und Personal
- Controlling, Anlagebuchhaltung
- EDV und Kommunikationstechnik
- Zentralstelle und Kommunikation

II Recht und Wirtschaftsförderung

- Rechtsberatung und Rechtsaufsicht
- Öffentliches Recht
- Wirtschaftsförderung
- Unternehmensberatung

III Berufliche Bildung

- Berufsausbildung
- Lehrlingsrolle
- Ausbildungsberatung
- Meisterprüfung

IV Bildungsakademie

- Interne Dienste
- ÜBA-Koordination
- Sonstige Einrichtungen
- Bildungsmanagement

Dienstleistungs-ABC

Ihr direkter Draht: **Tel. 0621 18002-**

| | | | |
|---|------------------|------------------------------------|------------|
| Abfallentsorgung | -151 | Datenschutz | -157 |
| Abschlussprüfungen | -145 | Demografie | -155 |
| Akademie des Handwerks | -222 | Deutsche Handwerks- zeitung | -104 |
| Altersgerechtes und barrierefreies Wohnen | -155 | EDV-Kurse | -229 |
| Anerkennung ausländischer Bildungsabschlüsse | -131 | Ehrenamtliche Richter | -105 |
| Arbeitsrecht | -157 | Einheitlicher Ansprechpartner | -125 |
| Arbeitssicherheit | -151 | Energie-Effizienz-Beratung- 151 | |
| Ausbildereignungsprüfung | -145 | Einstiegsqualifizierung | -138 |
| Ausbildungsberatung | -135, -136, -137 | Erfindersprechtag | -150/-153 |
| Ausbildungspakt | -138 | Existenzgründung | -156 |
| Ausbildungsverträge | -0 | Exportberatung | -155 |
| Ausnahmegenehmigungen | -125 | Finanzierungshilfen | -155 |
| Baurecht/-leitplanung | -125 | Firmenjubiläen | -107 |
| Begabtenförderung | -131 | Fortbildungsprüfung | -145 |
| Berufsbildungsausschuss | -130 | Fort- und Weiterbildung | -229 |
| Berufsbildungspolitik | -130 | Gebäudeenergie- beratung | -151 |
| Betriebsbörse | -150, -153 | Gesellenprüfung | -145 |
| Betriebsberatung | -158 | Gesellenprüfungs- ausschüsse | -145 |
| Betriebsübergabe | -155, -158 | Gesellschaftsrecht | -120 |
| Betriebsübernahme | -155, -158 | Gewerberecht | -125 |
| Betriebswirt des Handwerks | -224 | Gewerblicher Rechtsschutz | -120 |
| Bildungskoordinator | -222 | Handelsregister- eintragungen | -127 |
| Bildungsmanagement | -229 | Handwerksrecht | -125 |
| Bildungspartnerschaften | -170 | Handwerksrolle | -127, -129 |
| Bildungscoaching | -228 | Inhouseseminare | -229 |
| Bürgschaften | -156 | Innovationsberatung | -151 |
| | | Internetkurse | -229 |

| | | | |
|---|------------|---|------------|
| Kenntnisprüfungen | -145 | Qualitätssicherung | -156 |
| Konjunktur- beobachtung | -156 | Rating | -156 |
| Kooperationen | -155 | Recht | -157 |
| Krisentelefon | -156 | | |
| | | Sachverständige | -121 |
| Lehrstellen- und Praktikumsbörse | -138 | Schwarzarbeit | -126 |
| Lehrstellenvermittlung/ Matching | -147 | Starter-Center | -125 |
| Lehrgangsverwaltung | -229 | Steuern | -156 |
| Lehrlingsrolle | -132, -133 | Technologieberatung | -151 |
| Lehrlingsstreitigkeiten | -131 | Technische Fachlehr- gänge | -229 |
| Lehrverträge | -0 | | |
| Lehrlingswart- schulungen | -145 | Überbetriebliche Lehr- lingsunterweisung | -200 |
| Leistungswettbewerb des deutschen Handwerks | -138 | UK-Stellung | -125 |
| | | Umwelt- und Energieberatung | -151 |
| Marketingberatung | -155 | Umwelt- Förderprogramme | -151 |
| Meisterprüfungen | -142 | Unternehmens- führungsseminare | -229 |
| Meisterprüfungs- ausschüsse | -140 | Urkunden | -142, -143 |
| Meistervorbereitung | -229 | | |
| Messeberatung | -155 | Verkaufsleiterinnen | -145 |
| Mitarbeiterjubiläen | -142 | Vermittlung Unternehmer/ Verbraucher | -157 |
| | | Versorgungswerk e. V. | -107 |
| Nachwuchswerbung/ -sicherung | -137 | | |
| Neue Technologien | -151 | Wehrrecht | -125 |
| | | Weiterbildung | -229 |
| Öffentlichkeitsarbeit | -104 | Wettbewerbs- recht | -120, -157 |
| | | Wirtschaftsrecht | -120, -157 |
| Patentrecht | -151 | | |
| Pressearbeit | -104 | Zuliefererwesen | -155 |
| Prüfungsbeauftragter | -145 | Zurückstellung vom Wehrdienst | -125 |
| Prüfung ausländischer Berufsqualifikation | -138 | Zwischenprüfung | -134 |

Wichtige Adressen

Handwerkskammer Mannheim Rhein-Neckar-Odenwald

B1, 1-2
 68159 Mannheim
 Telefon 0621 18002-0
 Telefax 0621 18002-199
 Email info@hwk-mannheim.de
 Internet www.hwk-mannheim.de

Präsident:
 Walter Tschischka

Hauptgeschäftsführer:
 Dieter Müller

Bildungsakademie
 Geschäftsführer:
 Hans-Fred Herwehe
 Gutenbergstraße 49
 68167 Mannheim
 Telefon 0621 18002-210
 Telefax 0621 18002-299
 Email info@bia-mannheim.de
 Internet www.bia-mannheim.de

Internat der Handwerkskammer
 und der Arbeiterwohlfahrt
 Leiter: Richard Matuszewska
 Friedrich-Ebert-Straße 115-117
 68167 Mannheim
 Telefon 0621 301021
 Telefax 0621 302095

Kreishandwerkerschaften

Kreishandwerkerschaft Heidelberg
 Akademiestraße 2
 69117 Heidelberg
 Telefon 06221 9020-0
 Telefax 06221 9020-20
 Email info@kh-heidelberg.de
 Internet www.kh-heidelberg.de

Kreishandwerksmeisterin:
 Margot Preisz
 Damenschneidermeisterin

Geschäftsführer:
 Tobias Menzer

Kreishandwerkerschaft Mannheim
 B 1, 1-2
 68159 Mannheim
 Telefon 0621 12910-0
 Telefax 0621 12910-15
 Email info@kreishandwerkerschaft-mannheim.de

Kreishandwerksmeister:
 Holger Haring
 Maler- und Lackierermeister
 Geschäftsführer:
 Ass. Werner Lang

Kreishandwerkerschaft
 Neckar-Odenwald-Kreis
 Nadlerstraße 2
 74821 Mosbach
 Telefon 06261 16014
 Telefax 06261 18166
 Email info@kh-mosbach.de
 Internet www.kh-mosbach.de

Kreishandwerksmeister:
 Friedbert Englert
 Bäckermeister
 Geschäftsführer:
 Manfred Banschbach



Dienstleistung und Beratung

Wir beraten Sie kostenlos

- Betriebswirtschaftliche Beratung
- Existenzgründungsberatung
- Ausbildungsberatung
- Weiterbildungsberatung
- Rechtsberatung
- Innovations- und Umweltschutzberatung
- Export- und EU-Beratung

Wir vertreten die Interessen des Handwerks

- Interessenvertretung für das Handwerk in Bund, Land und Kommunen
- Mitarbeit in regionalen sowie landes- und bundesweiten Gremien
- Kontaktpflege zur Parlamenten, Behörden und Institutionen
- Öffentlichkeitsarbeit
- Bekämpfung der Schwarzarbeit

Wir nehmen gesetzliche Aufgaben für das Handwerk im Rahmen der handwerklichen Selbstverwaltung wahr

- Führen der Handwerksrolle und der Lehrlingsrolle
- Förderung der beruflichen Bildung durch Ausbildungs- und Weiterbildungslehrgänge sowie Seminare
- Unterstützung der Handwerksbetriebe mit Durchführung der überbetrieblichen Ausbildung
- Meister- und Gesellenprüfungen
- Führen der Liste aller handwerklichen Sachverständigen
- Vermittlungsstelle zwischen Handwerk und Verbraucher
- Aufsicht über Kreishandwerkerschaften und Innungen



Impressum:

Handwerkskammer Mannheim
Rhein-Neckar-Odenwald
B 1, 1-2, 68159 Mannheim
Telefon 0621 18002-0
Telefax 0621 18002-199
info@hwk-mannheim.de
www.hwk-mannheim.de

Gesamtherstellung:
City-Druck Heidelberg