



Handwerkskammer Mannheim  
Rhein-Neckar-Odenwald

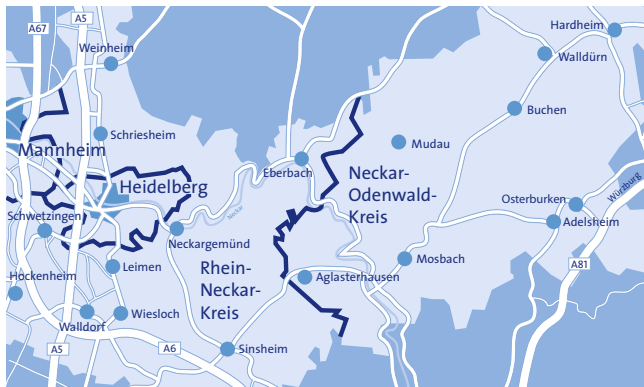
# Zahlen · Daten · Fakten 2010



## Die Handwerksbetriebe

Das Handwerk in der Region Rhein-Neckar Odenwald ist das Rückgrat des Mittelstandes im nördlichen Baden-Württemberg zwischen Rhein und Odenwald, zwischen Laudenbach und Sinsheim.

Mit dieser Broschüre stellt sich das Handwerk und seine Kammer vor mit Zahlen, Daten und Fakten aus dem zurückliegenden Jahr 2009.



## Das Handwerk in Zahlen

	Handwerks- unternehmen	Beschäf- tigte	Umsatz in Euro
Bundesrepublik	975.316	ca. 4.749.000	ca. 487,9 Mrd.
Baden-Württemberg	130.086	ca. 734.000	ca. 63,7 Mrd.
Handwerkskammer Mannheim	12.598	ca. 84.600	ca. 5,43 Mrd.

## Regionales Handwerk im Überblick

	Unternehmen im Handwerk	Beschäf- tigte	Umsatz in Euro
Stadtkreis Mannheim	3.314 (-17)	28.800	1,64 Mrd.
Stadtkreis Heidelberg	1.110 (-21)	7.300	0,33 Mrd.
Rhein-Neckar-Kreis	6.397 (-13)	38.700	2,62 Mrd.
Neckar-Odenwald- Kreis	1.777 (-14)	9.800	0,84 Mrd.
<b>Gesamt</b>	<b>12.598 (-65)</b>	<b>84.600</b>	<b>5,43 Mrd.</b>

## Der Kammerbezirk

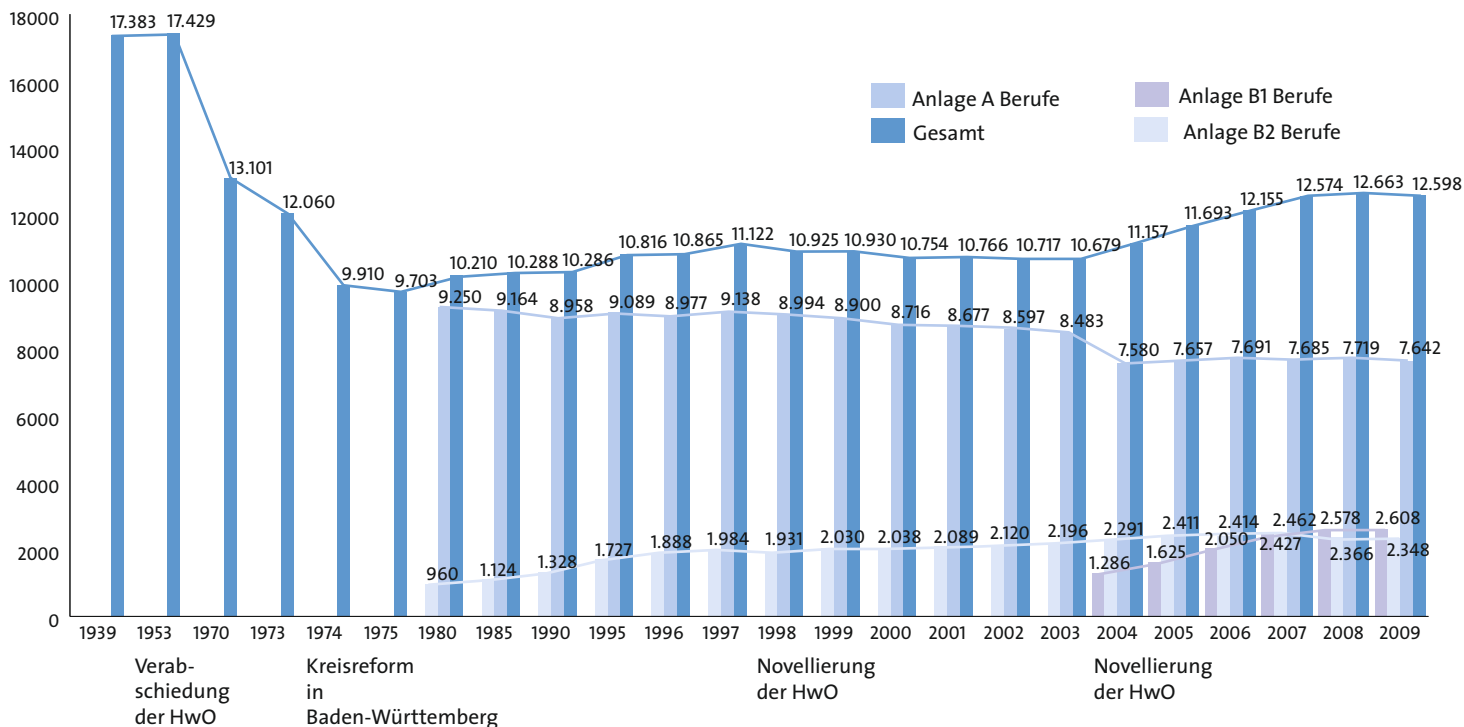
	Mitglieds- betriebe	Lehrlinge	Einwohner
Mannheim	3.314	1.903	312.144
Heidelberg	1.110	955	145.619
Rhein-Neckar-Kreis	6.397	2.186	535.906
Neckar-Odenwald- Kreis	1.777	852	148.197
<b>Kammerbezirk</b>	<b>12.598</b>	<b>5.896</b>	<b>1.141.866</b>

## Die geographische Zuordnung der einzelnen Berufsgruppen auf Stadt- und Landkreise

Gebietskörperschaft	Bau	Metall	Holz	Textil	Nahrung	Gesundheit	Glas/ Sonstige	Handwerk
<b>Mannheim</b>	<b>852</b>	<b>793</b>	<b>279</b>	<b>270</b>	<b>96</b>	<b>938</b>	<b>86</b>	<b>3.314</b>
Anlage A	379	719	77	0	88	467	17	1.747
Anlage B1	334	39	26	196	0	304	64	963
Anlage B2	139	35	176	74	8	167	5	604
<b>Heidelberg</b>	<b>229</b>	<b>285</b>	<b>74</b>	<b>112</b>	<b>45</b>	<b>314</b>	<b>51</b>	<b>1.110</b>
Anlage A	124	260	34	0	42	192	6	658
Anlage B1	68	22	8	77	2	51	37	265
Anlage B2	37	3	32	35	1	71	8	187
<b>Rhein-Neckar-Kreis</b>	<b>1.491</b>	<b>1.864</b>	<b>665</b>	<b>446</b>	<b>302</b>	<b>1.416</b>	<b>213</b>	<b>6.397</b>
Anlage A	869	1.726	263	3	265	797	47	3.970
Anlage B1	395	66	68	300	16	182	118	1.145
Anlage B2	227	72	334	143	21	437	48	1.282
<b>Neckar-Odenwald-Kreis</b>	<b>436</b>	<b>539</b>	<b>197</b>	<b>103</b>	<b>133</b>	<b>305</b>	<b>64</b>	<b>1.777</b>
Anlage A	320	511	94	1	123	208	10	1.267
Anlage B1	65	15	24	59	7	25	40	235
Anlage B2	51	13	79	43	3	72	14	275
<b>Gesamt</b>	<b>3.008</b>	<b>3.481</b>	<b>1.215</b>	<b>931</b>	<b>576</b>	<b>2.973</b>	<b>414</b>	<b>12.598</b>

## Gewerkegruppen im Kammergebiet

	Bau	Metall	Holz	Textil	Nahrung	Gesundheit	Glas/ Sonstiges	Handwerk
Anlage A	1.692	3.216	468	4	518	1.664	80	7.642
Anlage B1	862	142	126	632	25	562	259	2.608
Anlage B2	454	123	621	295	33	747	75	2.348
<b>Gesamt</b>	<b>3.008</b>	<b>3.481</b>	<b>1.215</b>	<b>931</b>	<b>576</b>	<b>2.973</b>	<b>414</b>	<b>12.598</b>



### Die 15 stärksten Handwerksberufe im Gebiet der Handwerkskammer Mannheim Rhein-Neckar Odenwald

Anlage A Berufe	Betriebe*	Veränderung*
Friseur	1.228	+5
Kraftfahrzeugtechniker	776	-6
Elektrotechniker	760	+3
Installateur und Heizungsbauer	697	-6
Maler und Lackierer	485	-11
Tischler	467	-14
Maurer und Betonbauer	411	+11
Metallbauer	354	-9
Feinwerkmechaniker	315	-14
Fleischer	283	-14
Zimmerer	198	+/-0
Augenoptiker	188	+1
Bäcker	187	-8
Stukkateur	183	+1
Zahntechniker	122	+2
in weiteren 26 Berufen	988	-17
<b>Gesamt</b>	<b>7.642</b>	<b>-77</b>

\* Veränderung gegenüber dem Vorjahr

### Die 5 stärksten zulassungsfreien B1-Berufe

B1-Berufe	Betriebe	Veränderung*
Fliesen-, Platten- und Mosaikleger	790	-4
Gebäudereiniger	533	+28
Raumausstatter	440	+6
Fotografen	151	+15
Damen- und Herrenschneider	108	+1
in weiteren 42 Berufen	586	-16
<b>Gesamt</b>	<b>2.608</b>	<b>+30</b>

### Die 5 stärksten handwerksähnlichen B2-Berufe

B2-Berufe	Betriebe	Veränderung*
Kosmetiker	686	+7
Einbau von genormten Baufertigteilen	616	+5
Änderungsschneider	249	+4
Holz- und Bautenschutzgewerbe	193	-5
Bodenleger	171	-17
in weiteren 29 Berufen	433	-12
<b>Gesamt</b>	<b>2.348</b>	<b>+18</b>

\* Veränderung gegenüber dem Vorjahr



## Strukturdaten

Anlage A	Bestand	Zugang	Abgang	Gesamt	%
2009	7.719	405	482	7.642	-1,0
2008	7.685	518	484	7.719	+0,4
2007	7.691	469	475	7.685	-0,1
2006	7.657	486	452	7.691	+0,4
2005	7.580	596	492	7.657	+1,0
2004*	7.505	542	467	7.580	+1,0
2003	8.597	510	621	8.483	-1,3
2002	8.677	539	619	8.597	-0,9
2001	8.716	561	600	8.677	-0,4
2000	8.900	612	796	8.716	-2,1
1999	8.994	602	696	8.900	-1,1
1998*	9.083	607	696	8.994	-1,0
1997	9.123	646	631	9.138	+0,2
1996	9.089	611	577	9.123	+0,3
1995	8.978	586	475	9.089	+1,2

\* Novellierung der Handwerksordnung

Anlage B1	Bestand	Zugang	Abgang	Gesamt	%
2009	2.578	456	426	2.608	+1,2
2008	2.462	532	416	2.578	+4,7
2007	2.050	748	336	2.462	+20,0
2006	1.625	640	217	2.050	+26,2
2005	1.286	517	178	1.625	+26,4
2004*	978	382	74	1.286	+31,5

\* Novellierung der Handwerksordnung

Anlage B2	Bestand	Zugang	Abgang	Gesamt	%
2009	2.366	302	320	2.348	-0,8
2008	2.427	350	411	2.366	-2,5
2007	2.414	349	336	2.427	+0,5
2006	2.411	363	360	2.414	+0,1
2005	2.291	469	349	2.411	+5,2
2004*	2.196	413	318	2.291	+4,3
2003	2.120	420	344	2.196	+3,6
2002	2.089	323	292	2.120	+1,5
2001	2.038	353	302	2.089	+2,4
2000	2.030	346	338	2.038	+2,4
1999	1.931	412	313	2.030	+4,9
1998*	1.894	369	312	1.931	+3,0
1997	1.909	374	299	1.984	+3,8
1996	1.727	443	261	1.909	+9,5
1995	1.547	376	196	1.727	+10,4

\* Novellierung der Handwerksordnung

# Neugliederung des Handwerks

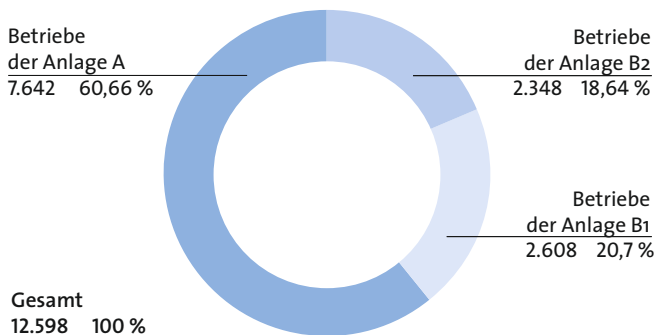
## Die Handwerksordnung (HWO) seit 1.1.2004

Mit der Novellierung der Handwerksordnung (HWO) zum 1. Januar 2004 wurde die Zahl der Handwerke mit Meisterpflicht von ursprünglich 94 auf nunmehr 41 reduziert. Die verbliebenen 53 Handwerke sind – neben den 57 handwerksähnlichen Berufen – zulassungsfrei, d.h. zu deren Ausübung bedarf es keinerlei Ausbildung, auch keinen Gesellenbrief in dem Handwerk, das ausgeübt werden soll.

Gesellen als Führungskraft können sich ohne Meisterbrief selbstständig machen, die eine sechsjährige praktische Tätigkeit nachweisen können, davon vier Jahre in leitender Position. Diese Regelung gilt jedoch nicht für Schornsteinfeger und für Gesundheitsberufe wie Augenoptiker.

Das Inhaberprinzip wurde aufgegeben. Nunmehr kann auch ein handwerklicher Einzelunternehmer einen Betriebsleiter beschäftigen und wird sodann in die Handwerksrolle eingetragen.

In den zulassungsfreien Handwerken kann nach wie vor eine Meisterprüfung abgelegt werden. Auch die Zulassung zur Meisterprüfung ohne Wartezeit wurde für den Fall erleichtert, dass in dem Prüfungsberuf oder einem verwandten zulassungspflichtigen Beruf die Gesellenprüfung abgelegt wurde. Auch für die Zukunft gilt: Wer selbst nicht ausgebildet ist, kann auch nicht ausbilden.



# Verzeichnis der 41 zulassungspflichtigen Handwerke

## A-Berufe

1. Maurer und Betonbauer
2. Ofen- und Luftheizungsbauer
3. Zimmerer
4. Dachdecker
5. Straßenbauer
6. Wärme-, Kälte- und Schallschutzisolierer
7. Brunnenbauer
8. Steinmetze und Steinbildhauer
9. Stuckateure
10. Maler und Lackierer
11. Gerüstbauer
12. Schornsteinfeger
13. Metallbauer
14. Chirugiemechaniker
15. Karosserie- und Fahrzeugbauer
16. Feinwerkmechaniker
17. Zweiradmechaniker
18. Kälteanlagenbauer
19. Informationstechniker
20. Kraftfahrzeugtechniker
21. Landmaschinenmechaniker
22. Büchsenmacher
23. Klempner
24. Installateure und Heizungsbauer
25. Elektrotechniker
26. Elektromaschinenbauer
27. Tischler
28. Boots- und Schiffbauer
29. Seiler
30. Bäcker
31. Konditoren
32. Fleischer
33. Augenoptiker
34. Hörgeräteakustiker
35. Orthopädietechniker
36. Orthopädienschuhmacher
37. Zahntechniker
38. Friseure
39. Glaser
40. Glasbläser und Glasapparatebauer
41. Vulkaniseure und Reifenmechaniker

# Verzeichnis der 53 zulassungsfreien Handwerke

## B1-Berufe

1. Fliesen-, Platten- und Mosaikleger
2. Betonstein- und Terrazzohersteller
3. Estrichleger
4. Behälter- und Apparatebauer
5. Uhrmacher
6. Graveure
7. Metallbildner
8. Galvaniseure
9. Metall- und Glockengießer
10. Schneidwerkzeugmechaniker
11. Gold- und Silberschmiede
12. Parkettleger
13. Rolladen- und Jalousiebauer
14. Modellbauer
15. Drechsler und Holzspielzeugmacher
16. Holzbildhauer
17. Böttcher
18. Korbmacher
19. Damen- und Herrenschneider
20. Sticker
21. Modisten
22. Weber
23. Segelmacher
24. Kürschner
25. Schuhmacher
26. Sattler und Feintäschner
27. Raumausstatter
28. Müller
29. Brauer und Mälzer
30. Weinküfer
31. Textilreiniger
32. Wachszieher
33. Gebäudereiniger
34. Glasveredler
35. Feinoptiker
36. Glas- und Porzellanmaler
37. Edelsteinschleifer und Graveure
38. Fotografen
39. Buchbinder
40. Buchdrucker: Schriftsetzer; Drucker
41. Siebdrucker
42. Flexografen
43. Keramiker
44. Orgel- und Harmoniumbauer
45. Klavier- und Cembalobauer
46. Handzuginstrumentenmacher
47. Geigenbauer
48. Bogenmacher
49. Metallblasinstrumentenmacher
50. Holzblasinstrumentenmacher
51. Zupfinstrumentenmacher
52. Vergolder
53. Schilder- und Lichtreklamehersteller

# Verzeichnis der 57 handwerksähnlichen Gewerbe

## Anlage B2

1. Eisenflechter
2. Bautrocknungsgewerbe
3. Bodenleger
4. Asphaltierer (ohne Strassenbau)
5. Fuger (im Hochbau)
6. Holz- und Bautenschutzgewerbe (Mauerschutz und Holzimprägnierung in Gebäuden)
7. Rammgewerbe (Einrammen von Pfählen im Wasserbau)
8. Betonbohrer und -schneider
9. Theater- und Ausstattungsmaler
10. Herstellung von Drahtgestellen für Dekorationszwecke in Sonderanfertigung
11. Metallschleifer und Metallpolierer
12. Metallsägen-Schärfer
13. Tankschutzbetriebe (Korrosionsschutz von Öltanks für Feuerungsanlagen ohne chemische Verfahren)
14. Fahrzeugverwerter
15. Rohr- und Kanalreiniger
16. Kabelverleger im Hochbau (ohne Anschlussarbeiten)
17. Holzschuhmacher
18. Holzblockmacher
19. Daubenbauer
20. Holz-Leitermacher (Sonderanfertigung)
21. Muldenbauer
22. Holzreifenmacher
23. Holzschindelmacher
24. Einbau von genormten Baufertigungsteilen (z.B. Fenster, Türen, Zargen, Regale)
25. Bürsten- und Pinselmacher
26. Bügelanstalten für Herren-Oberbekleidung
27. Dekorationsnäher (ohne Schaufensterdekoration)
28. Fleckteppichhersteller
29. Klöppler
30. Theaterkostümnäher
31. Plisseebrenner
32. Posamentierer
33. Stoffmaler
34. Stricker
35. Textil-Handdrucker
36. Kunststopfer
37. Änderungsschneider
38. Handschuhmacher
39. Ausführung einfacher Schuhreparaturen
40. Gerber
41. Innerei-Fleischer (Kuttler)
42. Speiseeishersteller (mit Vertrieb von Speiseeis mit üblichem Zubehör)
43. Fleischerleger, Ausbeiner
44. Appreteure, Dekateure
45. Schnellreiniger
46. Teppichreiniger
47. Getränkeleitungsreiniger
48. Kosmetiker
49. Maskenbildner
50. Bestattungsgewerbe
51. Lampenschirmhersteller (Sonderanfertigung)
52. Klavierstimmer
53. Theaterplastiker
54. Requisiteure
55. Schirmmacher
56. Steindrucker
57. Schlagzeugmacher



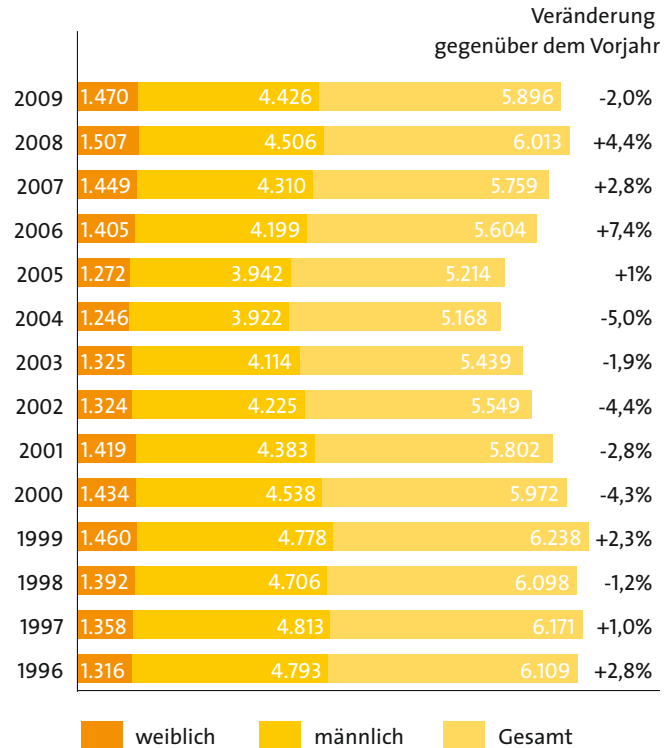
## Ausbildung im Handwerk

Die Ausbildung in einem Handwerksberuf ist eine der vornehmsten Aufgaben, denen sich ein selbstständiger Handwerksmeister stellen kann. Aufgrund seiner Meisterausbildung hat er die besten Voraussetzungen, jungen Menschen sein handwerkliches Wissen und Können weiterzugeben.

Mehr als 40% der gewerblich-technischen Auszubildenden in Deutschland werden in einem Handwerksberuf ausgebildet. Es stimmt: Das Handwerk belegt bei der Ausbildung junger Menschen wieder einen der Spitzenplätze. Im Bezirk der Handwerkskammer Mannheim Rhein-Neckar-Odenwald profitieren davon 5.896 junge Menschen, allein 1.470 – also 24,93% – sind weiblich und haben sich einem handwerklichen Beruf verschrieben.

Und auch für junge Menschen mit ausländischem Pass hat das Handwerk ein Herz: 730 von ihnen – und damit 12,38% – sind im Handwerk integriert und erhalten das solide Fundament einer guten Ausbildung.

Im Jahre 2009 wurden 2.100 neue Berufsausbildungsverträge zwischen Rhein, Neckar und Odenwald abgeschlossen – und damit 6,8% weniger als im Vorjahr. Davon waren 579 weibliche und 1.521 männliche Auszubildende.



## Lehrlingszahlen im Bezirk der Handwerkskammer Mannheim

	neu abgeschlossene Ausbildungsverträge im Jahr 2009	Gesamt
Mannheim Stadt	722	1.903
Heidelberg Stadt	360	955
Rhein-Neckar-Kreis	717	2.186
Neckar-Odenwald-Kreis	301	852
<b>Gesamt</b>	<b>2.100</b>	<b>5.896</b>

## Die 15 stärksten handwerklichen Ausbildungsberufe im Bezirk der Handwerkskammer Mannheim Rhein-Neckar-Odenwald

Beruf	Weiblich	Männlich	Lehrlinge	aus- ländisch
Kraftfahrzeug- mechatroniker/in	13 (-3)	648 (-57)	661 (-60)	90 (+10)
Friseur/in	444 (-35)	80 (-3)	524 (-38)	140 (-19)
Elektroniker/in für Energie- und Gebäudetechnik	7 (+2)	406 (+6)	413 (+8)	41 (+8)
Fachverkäufer/in im Lebensmittelhandwerk Bäckerei	349 (-20)	20 (-1)	369 (-21)	43 (+5)
Anlagenmechaniker/in für Sanitär-, Heizungs- und Klimatechnik	2 (+1)	363 (-14)	365 (-13)	39 (-1)
Maler/in und Lackierer/in	27 (+3)	319 (-9)	346 (-7)	44 (-3)
Metallbauer/in	2 (+/-0)	330 (+12)	332 (+12)	53 (+/-0)
Feinwerk- mechaniker/in	11 (+/-0)	241 (-20)	252 (-20)	11 (+2)
Tischler/in	21 (+4)	200 (+/-0)	221 (+4)	10 (+5)
Bäcker/in	26 (-2)	177 (-21)	203 (-23)	31 (+4)
Bürokaufmann/frau	101 (+13)	36 (-2)	137 (+11)	12 (+2)
Augenoptiker/in	82 (+6)	28 (+1)	110 (+7)	12 (+5)
Fahrzeuglackierer/in	7 (-1)	95 (-3)	102 (-4)	14 (-1)
Maurer/in	1 (+1)	100 (-6)	101 (-5)	5 (-1)
Zahntechniker	53 (+1)	41 (+1)	94 (+2)	9 (+6)

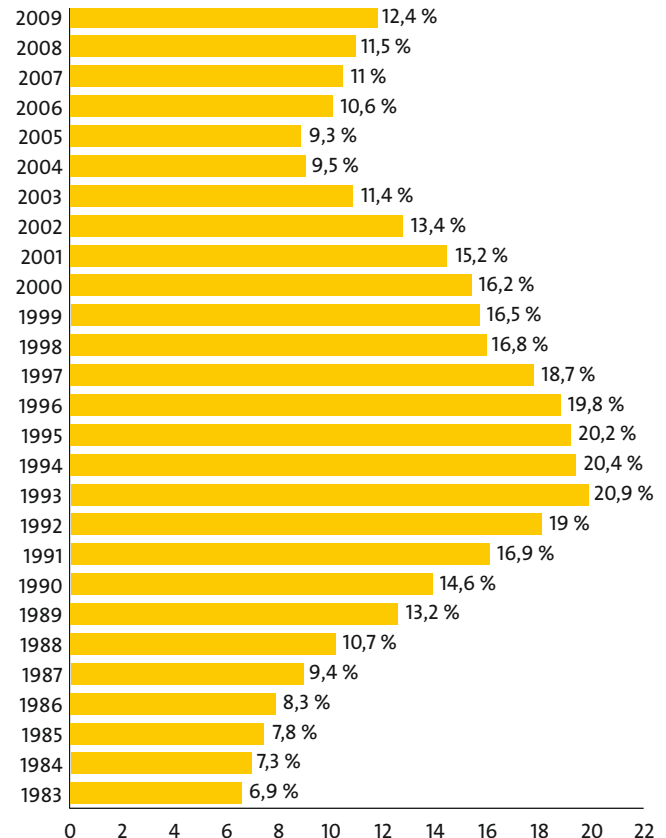
Zahlen in Klammern: Veränderungen gegenüber dem Vorjahr

## 5.896 Lehrlinge lernen in folgenden Berufsfeldern

Veränderung  
gegenüber  
dem Vorjahr

Bau/Ausbau	947	-34
Elektro/Metalltechnik	2.315	-27
Holz	250	+7
Bekleidung/Textil/Leder	55	0
Nahrung	365	-43
Gesundheit/Körperpflege	881	-16
Glas/Papier/Keramik	68	-7
Kaufmännische Berufe	638	-8
Sonstige	377	+11

## Ausländische Lehrlinge im Handwerk der Region Rhein-Neckar-Odenwald



## Statistik der Gesellen- und Abschlussprüfungen im Bezirk der Handwerkskammer Mannheim Rhein-Neckar-Odenwald

Winterhalbjahr 2008/2009 und Sommerhalbjahr 2009

Beruf	Teil- nehmer	bestanden	nicht bestanden	%
Bau/Ausbau	339	288	51	15,1
Elektro/Metalltechnik	568	516	52	9,1
Holz	88	82	6	6,8
Bekleidung/Textil/Leder	18	16	2	11,1
Nahrungsmittel	146	127	19	13,0
Gesundheit/Körperpflege, Chemische Reinigung	269	238	31	11,5
Glas/Papier/Keramik	8	8	0	0,0
Kaufmännische Berufe	159	150	9	5,7
Sonstige	73	63	10	13,7
<b>Summe</b>	<b>1.668</b>	<b>1.488</b>	<b>180</b>	<b>10,8</b>

## Gesellen- und Abschlussprüfungen im Bezirk der Handwerkskammer Mannheim Rhein-Neckar-Odenwald (2000 – 2009)

Beruf	Teil- nehmer	bestanden	nicht bestanden	%
Winter 2008/2009 und Sommer 2009	1.668	1.488	180	10,8
Winter 2007/2008 und Sommer 2008	1.544	1.410	134	8,7
Winter 2006/2007 und Sommer 2007	1.671	1.551	120	7,2
Winter 2005/2006 und Sommer 2006	1.411	1.265	146	10,3
Winter 2004/2005 und Sommer 2005	1.472	1.305	167	11,3
Winter 2003/2004 und Sommer 2004	1.700	1.521	179	10,5
Winter 2002/2003 und Sommer 2003	1.706	1.494	212	12,4
Winter 2001/2002 und Sommer 2002	1.846	1.666	180	9,8
Winter 2000/2001 und Sommer 2001	1.833	1.624	209	11,4

## Statistik der überbetrieblichen Ausbildung

Berufsbezeichnung	Kurs- wochen	Kurs- Stunden	Teil- nehmer	Teil- nehmer Stunden
Bau (Maurer, Beton- Stahlbeton- bauer, Fliesen-, Platten- und Mosaikleger, Stuckateure)	151	6.040	2.336	93.440
Zimmerer, Straßenbauer, Kanalbauer	73	2.920	549	21.960
Maler- und Lackierer, Fahrzeuglackierer	83	3.320	871	34.840
Schreiner	29	1.160	277	11.080
Friseur	67	2.680	726	29.040
Kraftfahrzeugmechatroniker	100	4.000	1.046	41.840
Bürokaufmann/-frau	21	840	214	8.560
Bäcker, Konditor	26	1.040	301	12.040
Anlagemechaniker für Sanitär-, Heizung- und Klimatechnik	73	2.920	795	31.800
Elektroniker/Informations- elektroniker	84	3.360	854	34.160
Metall (Metallbauer und Feinwerkmechaniker)	134	5.360	1.188	47.520
<b>Gesamtsumme</b>	<b>841</b>	<b>33.640</b>	<b>9.157</b>	<b>366.280</b>

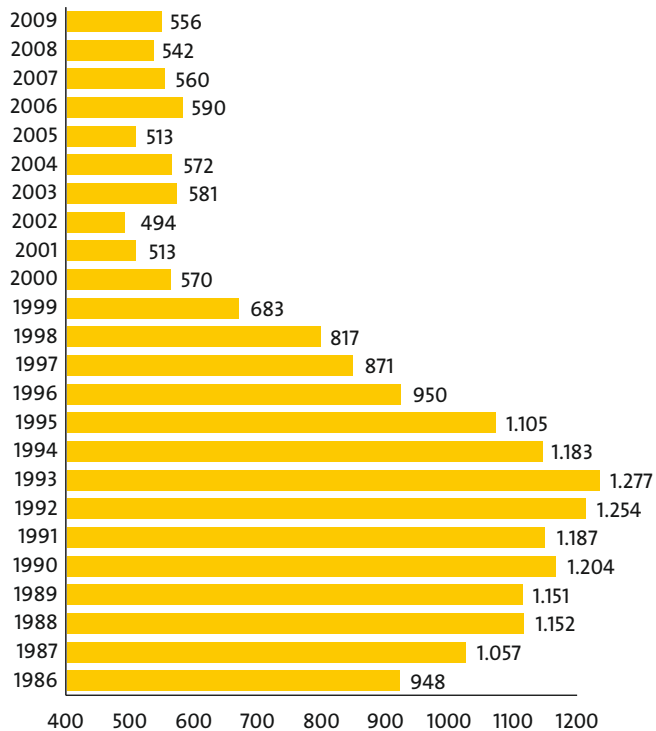
## Statistik der Werkstattauslastung in Wochen

Berufsbezeichnung	ÜBA	Prüfung	Sonstige	Gesamt
Bau (Maurer, Beton- Stahlbeton- bauer, Fliesen-, Platten- und Mosaikleger, Stuckateure)	167	0	7	174
Zimmerer, Straßenbauer, Kanalbauer	73	0	0	73
Maler und Lackierer				
Fahrzeuglackierer	67	12	80	159
Schreiner	29	0	6	35
Friseur	67	0	4	71
Kraftfahrzeugmechatroniker	100	3	66	169
Bürokaufmann/-frau	21	3	16	40
Bäcker/Konditoren	26	2	2	30
Anlagenmechaniker für Sanitär-, Heizung- und Klimatechnik	59	0	6	65
Elektroniker/Informations- elektronik (IT)	98	10	28	136
Metall – Metallbau und Feinwerkmechanik	120	7	178	305
<b>Gesamtsumme</b>	<b>827</b>	<b>37</b>	<b>393</b>	<b>1.257</b>



## Meisterprüfung

### Bestandene Meisterprüfungen seit 1986



### Bestandene Meisterprüfungen nach Berufen (2001 – 2009)

Beruf	2001	2002	2003	2004	2005	2006	2007	2008	2009
Friseur	112	133	124	120	139	180	171	180	148
Hörgeräte- akkustiker	0	0	25	66	72	93	98	76	128
Kraftfahrzeug- techniker	78	57	68	68	52	52	71	54	59
Bäcker	39	39	41	27	34	33	41	42	43
Feinwerk- mechaniker	39	49	42	35	38	33	38	41	40
Konditoren	19	18	29	24	29	27	31	36	26
Orthopädie- techniker	18	20	24	27	13	23	21	21	18
Installateur und Heizungsbauer	23	24	43	24	21	33	24	20	18
Elektrotechniker	28	22	26	41	21	25	18	24	16
Maler und Lackierer	26	23	28	12	16	25	24	13	16
Tischler	37	27	22	35	23	29	11	27	13
Metallbauer	16	11	13	8	0	6	0	3	13
Fotograf	9	6	14	9	4	1	1	0	6
Maurer und Betonbauer	10	4	2	13	12	7	3	3	5
Raumausstatter	2	1	7	4	14	1	3	1	5
Drucker	14	15	16	27	11	8	0	11	2
Stukkateure	11	2	6	0	4	1	4	2	0
Fleischer	25	37	44	27	2	7	1	0	0
Fliesen-, Platten- und Mosaikleger	7	6	7	5	8	6	0	0	0
<b>Summe</b>	<b>513</b>	<b>494</b>	<b>581</b>	<b>572</b>	<b>513</b>	<b>590</b>	<b>560</b>	<b>554</b>	<b>556</b>



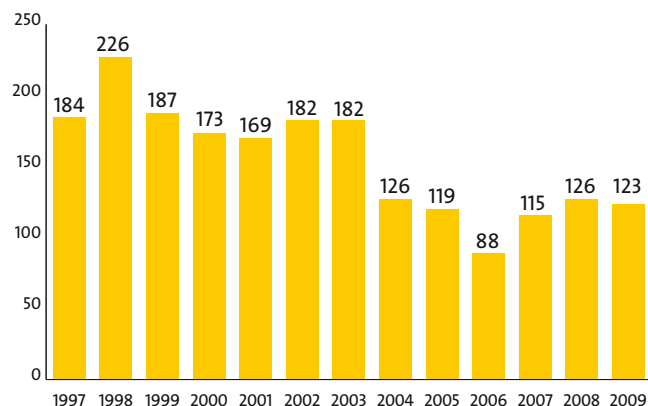
## Berufsbildende Maßnahmen öffentlicher Träger 2009

Kurs	Anzahl Kurse	Teilnehmer	Unterrichtseinheit pro Teilnehmer	Gesamtunterrichtseinheit	Wochen
BaE* Maler	4	46	0	0	99
BaE* Teilezurichter	3	33	0	0	40
BaE* Metallbauer	6	40	0	0	102
BaE* Feinwerkmechaniker	5	33	0	0	77
Berufsvorbereitende Bildungsmaßnahmen	2	80	0	0	30
Werkstatttage Mannheim 2009 in 8 Werkstätten	34	174	1.360	236.640	4

\*Berufsausbildung in außerbetrieblichen Einrichtungen

## Weiterbildungsstatistik

### Anzahl der Lehrgänge seit 1997



### Zusammensetzung der Lehrgänge 2009

Sonstige Lehrgänge 35

Betriebswirtschaftliche Lehrgänge ohne HWK-Prüfung 35

Betriebswirtschaftliche Lehrgänge mit HWK-Prüfung 5

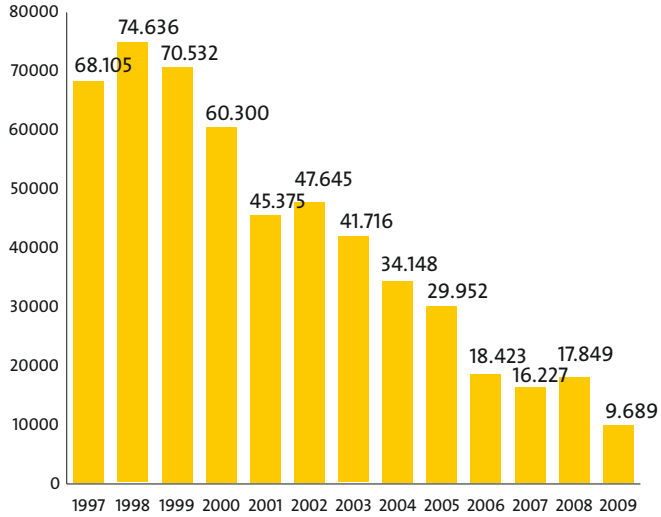
Technische Lehrgänge ohne HWK-Prüfung 24

Technische Lehrgänge mit HWK-Prüfung 17

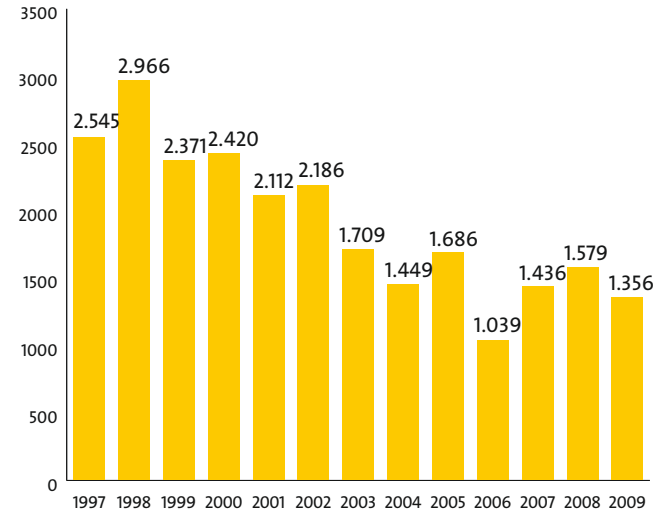
Meister-vorbereitungskurse 7

Gesamt 123

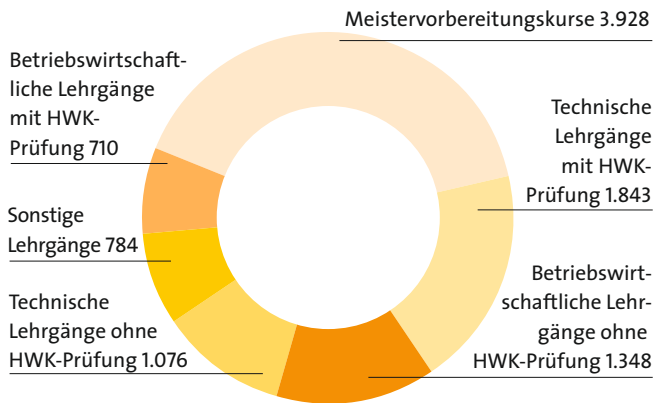
## Unterrichtete Stunden



## Anzahl der Teilnehmerinnen und Teilnehmer

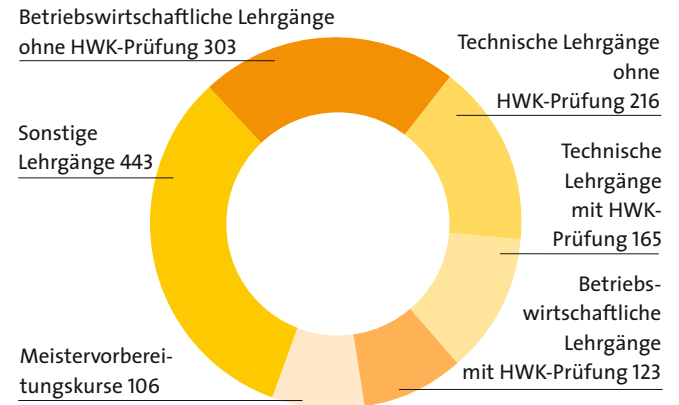


## Zusammensetzung der unterrichtete Stunden 2009



Gesamt  
9.689

## Zusammensetzung der Teilnehmer 2009



Gesamt  
1.356

## Aus der Beratung 2009:

- Die Abteilung II „Recht und Wirtschaftsförderung“ unterstützte die Kammerwahlen 2009:
  - 2 Wahlausschusssitzungen
  - 1 Wahlprüfungsausschusssitzung
- Insgesamt 122 Sachverständige in unterschiedlichen Gewerken sind vereidigt.
- 2009 fiel der Startschuss für die elektronische Auftragsbörse.
- 70 % der Unternehmensberatungen waren Existenzgründungsberatungen.
- Es wurden 440 berichtspflichtige Beratungen durchgeführt und dafür 374 Tagwerke aufgewendet.
- Insgesamt 2.500 Kurzberatungen und Auskünfte wurden erteilt.
- 72 Verfahren des Runden Tisches wurden durchgeführt, dafür wurden 663 Tagwerke aufgewendet.
- Über 90 % der beratenen Betriebe konnten weitergeführt werden, damit wurden 500 Arbeitsplätze erhalten.
- Als erste Handwerkskammer in Baden-Württemberg wurde das Krisen-Telefon eingerichtet.
- An 17 Veranstaltungsorten wurden 82 Basisveranstaltungen zum Thema Existenzgründerinnen und Existenzgründer durchgeführt.
- 35 Teilnehmer nahmen an der Gründerinnen- und Gründerschulung „Fit for Future“ teil.
- 133 Teilnehmerinnen und Teilnehmer absolvierten eine Schulung für altersgerechtes und zukunftsorientiertes Wohnen.
- 40 mobile Wohnberatungsstellen wurden eingerichtet.
- 19 Unternehmen nahmen an dem Eco+-Projekt teil und ließen sich zum Thema Energieeffizienz beraten. Hierzu wurde die 3. Klimaschutzfachtagung bei der Handwerkskammer Mannheim organisiert.

## Handwerkskammer Mannheim Rhein-Neckar Odenwald



# Dienstleistungs-ABC

Ihr direkter Draht: **Tel. 0621 18002-**

Abfallentsorgung	-151	Datenschutz	-157	Inhouseseminare	-229	Prüfungsbeauftragter	-145
Abschlussprüfungen	-145	Demografie	-155	Innovationsberatung	-151	Qualitätssicherung	-156
Akademie des Handwerks	-222	Deutsche Handwerks- zeitung	-104	Internetkurse	-229	Rating	-156
Altersgerechtes und barrierefreies Wohnen	-155	EDV-Kurse	-229	Kenntnisprüfungen	-145	Rechtsfragen	-157
Anerkennung ausländischer Bildungsabschlüsse	-131	Ehrenamtliche Richter	-105	Konjunkturbeobachtung	-156	Sachverständige	-121
Arbeitsrecht	-157	Einheitlicher Ansprech- partner	-125	Kooperationen	-155	Schwarzarbeit	-126
Arbeitssicherheit	-151	Energie-Effizienz- Beratung	-151	Krisentelefon	-156	Starter-Center	-125
Ausbildereignungs- prüfung	-145	Einstiegsqualifizierung	-138	Lehrstellen- und Praktikumsbörse	-138	Steuern	-156
Ausbildungsberatung	-135/-136/-137	Erfindersprechtag	-150/-153	Lehrstellenvermittlung/ Matching	-147	Technologieberatung	-151
Ausbildungspakt	-130	Existenzgründung	-156	Lehrgangsverwaltung	-229	Technische Fachlehrgänge	-229
Ausbildungsverträge	-0	Exportberatung	-155	Lehrlingsrolle	-132/-133/-146	Überbetriebliche Ausbildung	-200
Ausnahme- genehmigungen	-125	Finanzierungshilfen	-155	Lehrlingsstreitigkeiten	-131	UK-Stellung	-125
Baurecht/-leitplanung	-125	Firmenjubiläen	-107	Lehrverträge	-0	Umwelt- und Energie- beratung	-151
Begabtenförderung	-131	Fortbildungsprüfung	-145	Lehrlingswart- schulungen	-145	Umwelt- Förderprogramme	-151
Berufsbildungs- ausschuss	-130	Fort- und Weiterbildung	-229	Leistungswettbewerb des deutschen Handwerks	-135	Unternehmensführung	-229
Berufsbildungspolitik	-130	Gebäudeenergie- beratung	-151	Marketingberatung	-155	Urkunden	-107/-142/-143
Betriebsbörse	-153/-158	Gesellenprüfung	-134	Meisterprüfungen	-142/-143	Verkaufsleiterinnen	-145
Betriebsberatung	-158	Gesellenprüfungs- ausschüsse	-145	Meisterprüfungs- ausschüsse	-140	Vermittlung Unternehmer/ Verbraucher	-157
Betriebsübergabe	-155/-156/-158	Gesellschaftsrecht	-120/-157	Meistervorbereitung	-229	Versorgungswerk e.V.	-107
Betriebs- übernahme	-155/-156/-158	Gewerberecht	-125	Messeberatung	-155	Wehrrecht	-125
Betriebswirt des Handwerks	-224	Gewerblicher Rechtsschutz	-120/-157	Mitarbeiterjubiläen	-142, -143	Weiterbildung	-229
Bildungskordinator	-222	Handelsregister- eintragungen	-127/-128	Nachwuchswerbung/ Nachwuchssicherung	-137	Wettbewerbsrecht	-120/-157
Bildungsmanagement	-229	Handwerksrecht	-125	Neue Technologien	-151	Wirtschaftsrecht	-120/-157
Bildungspartnerschaften	-170	Handwerksrolle	-127/-128/-129	Öffentlichkeitsarbeit	-104	Zuliefererwesen	-155
Bildungscoaching	-228			Patentrecht	-151	Zurückstellung vom Wehrdienst	-125
Bürgschaften	-156			Pressearbeit	-104	Zwischenprüfung	-134

# Wichtige Adressen

## Handwerkskammer Mannheim Rhein-Neckar-Odenwald

B1, 1-2  
68159 Mannheim  
Telefon 0621 18002-0  
Telefax 0621 18002-199  
Email [info@hwk-mannheim.de](mailto:info@hwk-mannheim.de)  
Internet [www.hwk-mannheim.de](http://www.hwk-mannheim.de)

Präsident:  
Walter Tschischka

Hauptgeschäftsführer:  
Dieter Müller

Bildungsakademie  
Geschäftsführer:  
Hans-Fred Herwehe  
Gutenbergstraße 49  
68167 Mannheim  
Telefon 0621 18002-210  
Telefax 0621 18002-299  
Email [info@bia-mannheim.de](mailto:info@bia-mannheim.de)  
Internet [www.bia-mannheim.de](http://www.bia-mannheim.de)

Internat der Handwerkskammer  
und der Arbeiterwohlfahrt  
Leiter: Peter Herrmann  
Friedrich-Ebert-Straße 115-117  
68167 Mannheim  
Telefon 0621 301021  
Telefax 0621 302095

## Kreishandwerkerschaften

Kreishandwerkerschaft Heidelberg  
Akademiestraße 2  
69117 Heidelberg  
Telefon 06221 9020-0  
Telefax 06221 9020-20  
Email [info@kh-heidelberg.de](mailto:info@kh-heidelberg.de)  
Internet [www.kh-heidelberg.de](http://www.kh-heidelberg.de)

Kreishandwerksmeisterin:  
Margot Preisz  
Damenschneidermeisterin

Geschäftsführer:  
Tobias Menzer

Kreishandwerkerschaft Mannheim  
B 1, 1-2  
68159 Mannheim  
Telefon 0621 12910-0  
Telefax 0621 12910-15  
Email [info@kreishandwerkerschaft-mannheim.de](mailto:info@kreishandwerkerschaft-mannheim.de)

Kreishandwerksmeister:  
Holger Haring  
Maler- und Lackierermeister  
Geschäftsführer:  
Ass. Werner Lang

Kreishandwerkerschaft  
Neckar-Odenwald-Kreis  
Nadlerstraße 2  
74821 Mosbach  
Telefon 06261 16014  
Telefax 06261 18166  
Email [info@kh-mosbach.de](mailto:info@kh-mosbach.de)  
Internet [www.kh-mosbach.de](http://www.kh-mosbach.de)

Kreishandwerksmeister:  
Theodor Häfner  
Tischlermeister

Geschäftsführer:  
Manfred Banschbach



# Dienstleistung und Beratung

## Wir beraten Sie kostenlos

- Betriebswirtschaftliche Beratung
- Existenzgründungsberatung
- Ausbildungsberatung
- Weiterbildungsberatung
- Rechtsberatung
- Innovations- und Umweltschutzberatung
- Export- und EU-Beratung

## Wir vertreten die Interessen des Handwerks

- Interessenvertretung für das Handwerk in Bund, Land und Kommunen
- Mitarbeit in regionalen sowie landes- und bundesweiten Gremien
- Kontaktpflege zur Parlamenten, Behörden und Institutionen
- Öffentlichkeitsarbeit
- Bekämpfung der Schwarzarbeit

## Wir nehmen gesetzliche Aufgaben für das Handwerk im Rahmen der handwerklichen Selbstverwaltung wahr

- Führen der Handwerksrolle und der Lehrlingsrolle
- Förderung der beruflichen Bildung durch Ausbildungs- und Weiterbildungslehrgänge sowie Seminare
- Unterstützung der Handwerksbetriebe mit Durchführung der überbetrieblichen Ausbildung
- Meister- und Gesellenprüfungen
- Führen der Liste aller handwerklichen Sachverständigen
- Vermittlungsstelle zwischen Handwerk und Verbraucher
- Aufsicht über Kreishandwerkerschaften und Innungen



**Impressum:**

Handwerkskammer Mannheim

Rhein-Neckar-Odenwald

B 1, 1-2, 68159 Mannheim

Telefon 0621 18002-0

Telefax 0621 18002-199

[info@hwk-mannheim.de](mailto:info@hwk-mannheim.de)

[www.hwk-mannheim.de](http://www.hwk-mannheim.de)

**Gesamtherstellung:**

City-Druck Heidelberg